

2022 BILANCIO



punto
sud

Connettere, condividere, consolidare

Un altro modo è possibile.

FONDAZIONE PUNTO SUD
Bilancio consuntivo al 31.12.2022
RELAZIONE DEL REVISORE

===

Ai membri del Consiglio di Fondazione,

ho esaminato il bilancio dell'esercizio chiuso al 31 dicembre 2022, formato da stato patrimoniale, rendiconto gestionale a proventi ed oneri e da una nota integrativa di accompagnamento, che mi è stato presentato dal Consiglio direttivo.

Il bilancio è stato redatto nel rispetto dei documenti di indirizzo emanati dalla Commissione aziende *non profit* del consiglio Nazionale dei Dottori Commercialisti; lo schema adottato ha lo scopo, oltre a evidenziare correttamente il risultato di esercizio e i valori che lo compongono, di illustrare i risultati delle attività tipiche e di supporto ed i vincoli esistenti sulle risorse; in merito riferiamo quanto segue:

Lo stato patrimoniale evidenzia un avanzo di gestione di euro 108.131= e si riassume nei seguenti valori:

Attivo

- Immobilizzazioni immateriali	4.386
- Immobilizzazioni materiali	470.264
- Immobilizzazioni finanziarie	1.650
- Crediti verso clienti	237.270
- Altri Crediti	1.122
- Disponibilità liquide	1.273.292
- Ratei e Risconti	11.082
Totale	1.999.066

Passivo

- Patrimonio netto	1.415.582	
- Fondi per rischi ed oneri	71.178	
- Fondo Tfr	341.041	
- Debiti	114.291	
- Ratei e risconti passivi	56.974	
Totale passività		1.999.066

Gli impegni e le garanzie sono regolarmente indicati nei loro valori nei conti d'ordine.

Vi confermiamo che i sovra esposti rendiconti trovano riscontro nelle risultanze delle scritture contabili, regolarmente tenute.

Per quanto concerne le voci del bilancio predisposto dal Consiglio sottolineiamo che:

- concordo con i criteri di valutazione adottati;
- le immobilizzazioni materiali ed immateriali sono esposte al netto degli ammortamenti, eseguiti con metodo ad aliquota costante e con aliquote da me condivise;

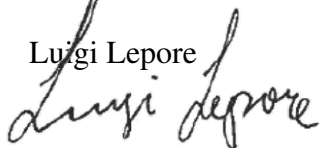
Il bilancio è stato redatto comprendendo i dati della gestione che sono affluiti in appositi conti che ne evidenziano la movimentazione e di cui viene dato rendiconto analitico nella nota di accompagnamento.

Le spese sostenute per l'erogazione dei fondi, spesso destinati all'estero, sono presenti nel rendiconto economico con specifica suddivisione ove è risultato possibile; i costi sostenuti non attribuibili in termini specifici sono stati classificati alla voce "oneri di supporto generale".

Concordando con quanto è stato predisposto dagli Amministratori Vi invitiamo ad approvare il bilancio.

Il Revisore

Luigi Lepore

A handwritten signature in black ink, appearing to read 'Luigi Lepore', written in a cursive style.

ATTIVO	2022	2021
IMMOBILIZZAZIONI		
Immobilizzazioni immateriali		
Software	4.386	1.571
Oneri pluriennali	-	-
Totale immobilizzazioni immateriali	4.386	1.571
Immobilizzazioni materiali		
Immobili e fabbricati	459.268	459.268
Impianti e attrezzature	10.996	16.094
Altri beni	0	0
Totale immobilizzazioni materiali	470.264	475.362
Immobilizzazioni finanziarie		
Depositi cauzionali	1.650	1.650
Totale immobilizzazioni finanziarie	1.650	1.650
TOTALE IMMOBILIZZAZIONI	476.300	478.583

ATTIVO CIRCOLANTE	2022	2021
Crediti per progetti		
da Unione Europea	50.048	8.884
da Agenzie Internazionali e Nazioni Unite	-	-
da Enti Governativi e Locali italiani	56.240	24.188
da Imprese e Fondazioni	59.441	148.888
da Altri Donatori	-	-
Totale crediti per progetti	165.728	181.959
Crediti per attività di formazione, supporto gestionale/organizzativo e progettazione		
a beneficio di enti finanziatori	31.241	53.654
a beneficio di organizzazioni non profit	40.301	14.524
a beneficio di altri enti	-	-
Totale crediti per attività di formazione, supporto e progettazione	71.542	68.178
Crediti diversi		
Crediti verso altri clienti	-	8.528
Anticipi a fornitori	895	1.578
Anticipi a collaboratori	-	-
Altri crediti	929	3.250
Totale crediti verso altri	1.824	13.356
Disponibilità liquide		
Depositi bancari e postali	1.268.452	1.344.866
Denaro e valori in cassa	4.840	2.747
Totale disponibilità liquide	1.273.292	1.347.613
TOTALE ATTIVO CIRCOLANTE	1.512.386	1.611.106

RATEI E RISCONTI	2022	2021
Risconti attivi	11.082	11.551
Ratei attivi	-	99
TOTALE RATEI E RISCONTI	11.082	11.650

TOTALE ATTIVO € 1.999.768 € 2.101.339

CONTI D'ORDINE	2022	2021
FIDEIUSSIONI		
Terzi per fidejussioni rilasciate	-	-
TOTALE FIDEIUSSIONI	0	0
IMPEGNI		
Impegni assunti con enti finanziatori	16.326	31.643
TOTALE IMPEGNI	16.326	31.643

PASSIVO	2022	2021
PATRIMONIO NETTO		
Fondo di dotazione dell'ente		
Fondo di dotazione	50.000	50.000
Patrimonio vincolato		
Fondi vincolati per decisione organi istituzionali	0	0
Patrimonio libero disponibile per progetti		
Risultato gestionale esercizio in corso	108.131	244.680
Risultato gestionale da esercizi precedenti	1.236.492	991.812
TOTALE PATRIMONIO NETTO	1.394.623	1.286.492
FONDI PER RISCHI ED ONERI		
Fondo rischi per progetti	71.178	71.178
TOTALE FONDI PER RISCHI E ONERI	71.178	71.178

TRATTAMENTO DI FINE RAPPORTO DI LAVORO SUBORDINATO	2022	2021
Fondo trattamento fine rapporto (TFR)	341.041	296.665
TOTALE TFR SUBORDINATO	341.041	296.665

DEBITI	2022	2021
Debiti a lungo termine		
Debiti a lungo termine non bancari	0	0
Debiti a lungo termine bancari	0	0
a. <i>Mutuo passivo</i>	0	0
Totale debiti a lungo termine	0	0
Debiti a breve termine		
Debiti a breve termine non bancari	135.615	176.831
a. <i>Debiti verso fornitori</i>		
- fatture ricevute	977	41.538
- fatture da ricevere	21.346	15.510
b. <i>Debiti tributari</i>	24.096	18.949
c. <i>Debiti previdenziali</i>	40.040	25.588
d. <i>Debiti verso collaboratori</i>		
- stipendi e note spesa	0	0
- ferie e rli non goduti	42.630	69.291
- premi di produttività	0	0
e. <i>Debiti verso partner di progetto</i>	0	0
f. <i>Altri debiti</i>	717	717
g. <i>Clienti conto anticipi</i>	5.810	5.239
Debiti a breve termine bancari	337	1.743
Totale debiti a breve termine	135.952	178.574
TOTALE DEBITI	135.952	178.574

RATEI E RISCONTI	2022	2021
Risconti passivi	19.352	30.019
Risconti passivi di progetto	35.558	238.344
Ratei passivi	2.064	67
TOTALE RATEI E RISCONTI	56.974	268.430

TOTALE PASSIVO € 1.999.768 € 2.101.339

CONTI D'ORDINE	2022	2021
FIDEIUSSIONI		
Terzi per fidejussioni rilasciate	-	-
TOTALE FIDEIUSSIONI	0	0
IMPEGNI		
Impegni assunti con enti finanziatori	16.326	31.643
TOTALE IMPEGNI	16.326	31.643

PROVENTI	2022	2021
PROVENTI PER PROGETTI	971.249	1.352.697
da Unione Europea	871.941	1.118.302
da Agenzie Internazionali / Nazioni Unite	-	-
da Amministrazioni Pubbliche Italiane	35.066	82.294
da Imprese e Fondazioni	63.141	151.282
da Altri Donatori	1.102	819
PROVENTI PER ATTIVITA' DI FORMAZIONE, SUPPORTO E PROGETTAZIONE	307.876	415.122
Formazione e attività di supporto gestionale / organizzativo	200.716	251.005
- a beneficio di enti finanziatori	5.400	7.000
- a beneficio di organizzazioni non profit	91.303	121.891
- a beneficio di altri soggetti	104.013	122.114
Progettazione (project management, studi di fattibilità, monitoraggio e valutazioni)	107.159	164.117
- a beneficio di enti finanziatori	92.455	131.793
- a beneficio di organizzazioni non profit	14.705	32.324
- a beneficio di altri soggetti	0	0
ALTRI PROVENTI	8.280	22.852
PROVENTI FINANZIARI E PATRIMONIALI	-	99
PROVENTI STRAORDINARI	16	1.868
TOTALE PROVENTI	€ 1.287.421	€ 1.792.638

ONERI	2022	2021
ONERI PER PROGETTI	592.821	990.259
Costi del personale	443.064	425.398
Costi di gestione e realizzazione	149.757	564.861
Ammortamenti	-	-
ONERI PER ATTIVITA' DI FORMAZIONE, SUPPORTO E PROGETTAZIONE	296.888	384.627
Costi del personale	215.691	241.329
Costi di gestione e realizzazione	81.197	143.298
Ammortamenti	-	-
ONERI PER ATTIVITA' DI SUPPORTO GENERALE E DI SVILUPPO	260.451	144.203
Costi del personale	91.705	62.738
Costi generali e di sviluppo uffici operativi	135.850	60.354
Costi settore IT	18.762	8.437
Costi settore comunicazione & fund-raising	6.851	6.893
Ammortamenti	7.283	5.782
ONERI FINANZIARI E PATRIMONIALI	4.531	1.824
ONERI TRIBUTARI	3.584	3.142
ONERI STRAORDINARI	59	3.125
ALTRI ONERI	0	0
IMPOSTE DELL'ESERCIZIO	20.957	20.777
RISULTATO GESTIONALE POSITIVO	108.131	244.680
TOTALE ONERI	€ 1.287.421	€ 1.792.638



Connettere, condividere, consolidare

2022

NOTA INTEGRATIVA

Un altro modo è possibile.

Indice

Composizione degli organi statutari	4
Bilancio consuntivo 2022	5
Nota integrativa al bilancio consuntivo 2022	7
<hr/> 1. Premessa	7
<hr/> 2. Informazioni sulla Fondazione <i>punto.sud</i>	8
Informazioni generali	8
Identità e <i>mission</i> della Fondazione <i>punto.sud</i>	9
Piano strategico e principali attività svolte nel 2020	12
<hr/> 3. Informazioni preliminari	21
Esercizio finanziario e bilancio	21
Revisione di bilancio	21
Riconoscimenti giuridici e iscrizione in albi	21
Reti	22
Contabilità separata	22
Staff e dati sull'occupazione	23
<hr/> 4. Criteri di formazione e valutazione del bilancio	24
Criteri di formazione del bilancio di esercizio	24
Criteri di valutazione del bilancio di esercizio	25
<hr/> 5. Informazioni sullo Stato Patrimoniale attivo	31
Immobilizzazioni immateriali	31
Immobilizzazioni materiali	31
Immobilizzazioni finanziarie	32
Crediti	32
Disponibilità liquide	35
Ratei e risconti attivi	35
Conti d'ordine	36

6. Informazioni sullo Stato Patrimoniale passivo		37
<hr/>		
Patrimonio netto	37	
Fondo per rischi e oneri	39	
Trattamento di fine rapporto di lavoro subordinato	39	
Debiti	39	
Ratei e risconti passivi	41	
7. Informazione sul Rendiconto Gestionale a proventi e oneri		42
<hr/>		
Proventi	42	
<i>Proventi per progetti</i>	<i>43</i>	
<i>Proventi per attività di formazione, supporto e progettazione</i>	<i>45</i>	
<i>Altri proventi</i>	<i>49</i>	
<i>Proventi finanziari</i>	<i>49</i>	
<i>Proventi straordinari</i>	<i>49</i>	
Oneri	50	
<i>Oneri per progetti</i>	<i>51</i>	
<i>Oneri per attività di formazione, supporto e progettazione</i>	<i>51</i>	
<i>Oneri per attività di supporto generale e sviluppo</i>	<i>51</i>	
<i>Oneri finanziari e patrimoniali</i>	<i>52</i>	
<i>Oneri tributari</i>	<i>52</i>	
<i>Oneri straordinari</i>	<i>53</i>	
<i>Altri oneri</i>	<i>53</i>	
Imposte dell'esercizio	53	
<i>Rendiconto Gestionale a proventi e oneri – attività rilevanti per le imposte sui redditi</i>	<i>54</i>	
6. Altre informazioni		55
<hr/>		
Compensi organi sociali	55	
Rapporto tra proventi non commerciali e proventi commerciali	55	
Indici di sostenibilità economico-finanziaria	56	
Delibera risultato gestionale di esercizio	58	

COMPOSIZIONE DEGLI ORGANI STATUTARI

COLLEGIO DEI FONDATORI

Federico Bastia	Presidente
Fabrizio Alberizzi	Socio fondatore
Corrado Gentilini	Socio fondatore

CONSIGLIO DI AMMINISTRAZIONE


Federico Bastia	Presidente
Marco Sartori	Tesoriere
Domenico Branca	Consigliere
Francesca Mangano	Consigliere
Chiara Lainati	Consigliere


REVISORE DEI CONTI

Luigi Lepore	Revisore Unico
--------------	----------------

FUNZIONI DIRETTIVE

Federico Bastia	<i>Chief Operating and Strategy Officer</i>
Fabrizio Alberizzi	<i>Chief Financial and Strategy Officer</i>

			al 31 Dicembre 2022		
STATO PATRIMONIALE					
ATTIVO	2022	2021	PASSIVO	2022	2021
IMMOBILIZZAZIONI			PATRIMONIO NETTO		
Immobilizzazioni immateriali			Fondo di dotazione dell'ente		
Software	4.386	1.571	Fondo di dotazione	50.000	50.000
Oneri pluriennali	-	-	Patrimonio vincolato		
Totale immobilizzazioni immateriali	4.386	1.571	Fondi vincolati per decisione organi istituzionali	0	0
Immobilizzazioni materiali			Patrimonio libero disponibile per progetti		
Immobili e fabbricati	459.268	459.268	Risultato gestionale esercizio in corso	108.131	244.680
Impianti e attrezzature	10.996	16.094	Risultato gestionale da esercizi precedenti	1.236.492	991.812
Altri beni	0	0	TOTALE PATRIMONIO NETTO	1.394.623	1.286.492
Totale immobilizzazioni materiali	470.264	475.362	FONDI PER RISCHI ED ONERI		
Immobilizzazioni finanziarie			Fondo rischi per progetti		
Depositi cauzionali	1.650	1.650		71.178	71.178
Totale immobilizzazioni finanziarie	1.650	1.650	TOTALE FONDI PER RISCHI E ONERI	71.178	71.178
TOTALE IMMOBILIZZAZIONI	476.300	478.583	TRATTAMENTO DI FINE RAPPORTO DI LAVORO SUBORDINATO		
ATTIVO CIRCOLANTE			Fondo trattamento fine rapporto (TFR)		
Crediti per progetti			TOTALE TFR SUBORDINATO		
da Unione Europea	50.048	8.884		341.041	296.665
da Agenzie Internazionali e Nazioni Unite	-	-	DEBITI		
da Enti Governativi e Locali italiani	56.240	24.188	Debiti a lungo termine		
da Imprese e Fondazioni	59.441	148.888	Debiti a lungo termine non bancari	0	0
da Altri Donatori	-	-	Debiti a lungo termine bancari	0	0
Totale crediti per progetti	165.728	181.959	a. <i>Mutuo passivo</i>	0	0
Crediti per attività di formazione, supporto gestionale/organizzativo e progettazione			Totale debiti a lungo termine		
a beneficio di enti finanziatori	31.241	53.654		0	0
a beneficio di organizzazioni non profit	40.301	14.524	Debiti a breve termine		
a beneficio di altri enti	-	-	Debiti a breve termine non bancari	135.615	176.831
Totale crediti per attività di formazione, supporto e progettazione	71.542	68.178	a. <i>Debiti verso fornitori</i>		
Crediti diversi			- fatture ricevute	977	41.538
Crediti verso altri clienti	-	8.528	- fatture da ricevere	21.346	15.510
Anticipi a fornitori	895	1.578	b. <i>Debiti tributari</i>	24.096	18.949
Anticipi a collaboratori	-	-	c. <i>Debiti previdenziali</i>	40.040	25.588
Altri crediti	929	3.250	d. <i>Debiti verso collaboratori</i>		
Totale crediti verso altri	1.824	13.356	- stipendi e note spesa	0	0
Disponibilità liquide			- ferie e rol non goduti	42.630	69.291
Depositi bancari e postali	1.268.452	1.344.866	- premi di produttività	0	0
Denaro e valori in cassa	4.840	2.747	e. <i>Debiti verso partner di progetto</i>	0	0
Totale disponibilità liquide	1.273.292	1.347.613	f. <i>Altri debiti</i>	717	717
TOTALE ATTIVO CIRCOLANTE	1.512.386	1.611.106	g. <i>Clienti conto anticipi</i>	5.810	5.239
RATEI E RISCONTI			Debiti a breve termine bancari	337	1.743
Risconti attivi	11.082	11.551	Totale debiti a breve termine	135.952	178.574
Ratei attivi	-	99	TOTALE DEBITI	135.952	178.574
TOTALE RATEI E RISCONTI	11.082	11.650	RATEI E RISCONTI		
TOTALE ATTIVO			TOTALE PASSIVO		
	€ 1.999.768	€ 2.101.339	Risconti passivi	19.352	30.019
			Risconti passivi di progetto	35.558	238.344
			Ratei passivi	2.064	67
			TOTALE RATEI E RISCONTI	56.974	268.430
CONTI D'ORDINE	2022	2021	CONTI D'ORDINE		
FIDEJUSSIONI			FIDEJUSSIONI		
Terzi per fidejussioni rilasciate	-	-	Terzi per fidejussioni rilasciate	-	-
TOTALE FIDEJUSSIONI	0	0	TOTALE FIDEJUSSIONI	0	0
IMPEGNI			IMPEGNI		
Impegni assunti con enti finanziatori	16.326	31.643	Impegni assunti con enti finanziatori	16.326	31.643
TOTALE IMPEGNI	16.326	31.643	TOTALE IMPEGNI	16.326	31.643

			al 31 Dicembre 2022		
RENDICONTO GESTIONALE					
PROVENTI	2022	2021	ONERI	2022	2021
PROVENTI PER PROGETTI	971.249	1.352.697	ONERI PER PROGETTI	592.821	990.259
da Unione Europea	871.941	1.118.302	Costi del personale	443.064	425.398
da Agenzie Internazionali / Nazioni Unite	-	-	Costi di gestione e realizzazione	149.757	564.861
da Amministrazioni Pubbliche Italiane	35.066	82.294	Ammortamenti	-	-
da Imprese e Fondazioni	63.141	151.282			
da Altri Donatori	1.102	819			
PROVENTI PER ATTIVITA' DI FORMAZIONE, SUPPORTO E PROGETTAZIONE	307.876	415.122	ONERI PER ATTIVITA' DI FORMAZIONE, SUPPORTO E PROGETTAZIONE	296.888	384.627
Formazione e attività di supporto gestionale / organizzativo	200.716	251.005	Costi del personale	215.691	241.329
- a beneficio di enti finanziatori	5.400	7.000	Costi di gestione e realizzazione	81.197	143.298
- a beneficio di organizzazioni non profit	91.303	121.891	Ammortamenti	-	-
- a beneficio di altri soggetti	104.013	122.114			
Progettazione (project management, studi di fattibilità, monitoraggio e valutazioni)	107.159	164.117	ONERI PER ATTIVITA' DI SUPPORTO GENERALE E DI SVILUPPO	260.451	144.203
- a beneficio di enti finanziatori	92.455	131.793	Costi del personale	91.705	62.738
- a beneficio di organizzazioni non profit	14.705	32.324	Costi generali e di sviluppo uffici operativi	135.850	60.354
- a beneficio di altri soggetti	0	0	Costi settore IT	18.762	8.437
			Costi settore comunicazione & fund-raising	6.851	6.893
ALTRI PROVENTI	8.280	22.852	Ammortamenti	7.283	5.782
PROVENTI FINANZIARI E PATRIMONIALI	-	99	ONERI FINANZIARI E PATRIMONIALI	4.531	1.824
PROVENTI STRAORDINARI	16	1.868	ONERI TRIBUTARI	3.584	3.142
			ONERI STRAORDINARI	59	3.125
			ALTRI ONERI	0	0
			IMPOSTE DELL'ESERCIZIO	20.957	20.777
			RISULTATO GESTIONALE POSITIVO	108.131	244.680
TOTALE PROVENTI	€ 1.287.421	€ 1.792.638	TOTALE ONERI	€ 1.287.421	€ 1.792.638

NOTA INTEGRATIVA

AL BILANCIO CONSUNTIVO AL 31/12/2022

1. PREMESSA

Il bilancio consuntivo di esercizio chiuso al 31 dicembre 2022 della Fondazione *PunoSud* si compone dello Stato Patrimoniale, del Rendiconto Gestionale a Proventi ed Oneri e della presente Nota Integrativa.

Lo Stato Patrimoniale, il Rendiconto Gestionale e la Nota Integrativa sono espressi in Euro, come previsto dall'art. 423 comma 5 del Codice Civile.

Lo Stato Patrimoniale e il Rendiconto Gestionale a Proventi ed Oneri sono redatti in conformità al Codice Civile, tenendo conto delle *"Linee Guida e schemi per la redazione dei bilanci di esercizio degli enti non profit"*, approvate dal Consiglio della ex Agenzia del Terzo Settore in data 11 febbraio 2009, e seguendo le indicazioni delle *"Raccomandazioni Contabili per le aziende non profit"* emanate dal Consiglio Nazionale dei Dottori Commercialisti, opportunamente adattate in relazione alle specificità di *punto.sud*.

Lo Stato Patrimoniale e il Rendiconto Gestionale a Proventi ed Oneri sono inoltre redatti secondo principi di prudenza e nel pieno rispetto delle vigenti disposizioni di legge; è stato infine applicato il principio della competenza temporale, indipendentemente dalla data di effettivo incasso o pagamento.

La Nota Integrativa del presente bilancio ha la funzione di illustrare il contenuto dello stesso ed è redatta in conformità a quanto suggerito dalla raccomandazione n°3 emanata dalla Commissione Aziende Non Profit del Consiglio Nazionale dei Dottori Commercialisti.

I dati dell'esercizio sono comparati con i dati del bilancio chiuso al 31 dicembre 2021.

Il Bilancio è stato sottoposto a revisione contabile da parte del Revisore dei Conti, Dott. Luigi Lepore.

2. INFORMAZIONI SULLA FONDAZIONE *PUNTO.SUD*

INFORMAZIONI GENERALI

Denominazione	Fondazione PuntoSud
Data di costituzione	02 marzo 2000
Status giuridico	Fondazione costituita con atto pubblico N. Rep. 97844/27511 del 15 maggio 2008, per trasformazione dell'omonima Associazione Senza Scopo di Lucro registrata con atto pubblico in data 2 marzo 2000.
Registro di iscrizione	Dal 12/11/2014 iscritta nel Registro delle Persone Giuridiche della Prefettura di Milano, numero d'ordine "1413". Dal 17/05/2017 iscritta all'Elenco delle organizzazioni della società civile dell'Agenzia Italiana per la Cooperazione allo Sviluppo (Decreto n°5/2017).
Sede legale e operativa	Via Angera 3 – 20125 Milano
Codice fiscale/Partita IVA	Codice Fiscale: 9257480158 Partita IVA: IT04636880967
Tel./Fax/E-mail	Tel. 02 36756742 Fax 02 70036540 E-mail: puntosud@puntosud.org
Sito Web e indirizzo di Posta Elettronica Certificata	Sito web: puntosud.org Posta certificata: puntosud@legalmail.it
Rappresentante Legale	Federico Bastia (Presidente)
Membri del Consiglio di Amministrazione	Federico Bastia, Davide Branca, Chiara Lainati, Francesca Mangano, Marco Sartori
Revisore dei Conti	Dott. Luigi Lepore

IDENTITA' E MISSION

Chi siamo

« Un altro modo è possibile »

Lavoriamo per un mondo più equo, inclusivo e sostenibile, ricercando sempre il modo più efficace per ottenerlo.

PuntoSud è un'organizzazione senza scopo di lucro indipendente che opera dal 1999 nella cooperazione internazionale e nel sociale, realizzando la propria missione in Italia, in Europa e nel mondo attraverso iniziative co-progettate con partenariati differenti in qualità di agenzia capofila, partner o ente esecutivo.

Nata come associazione, nel 2008 *PuntoSud* è stata trasformata in Fondazione, ottenendo il riconoscimento a livello nazionale prima presso la Prefettura di Trento e, successivamente, presso la Prefettura di Milano.

La fondazione è attualmente iscritta *all'Elenco dei soggetti senza finalità di lucro dell'Agenzia Italiana di Cooperazione allo Sviluppo (Legge 125/2014), all'Elenco di fornitori di servizi per la valutazione di iniziative di cooperazione internazionale della DGCS e all'Elenco degli enti valutatori dell'impresa sociale Con I Bambini.*

Dal 2022, inoltre, *PuntoSud* aderisce all'*Alleanza Italiana per lo Sviluppo Sostenibile (ASVIS)*, organizzazione di secondo livello che riunisce attualmente oltre 300 tra le principali organizzazioni della società civile italiana impegnate al raggiungimento degli obiettivi di sviluppo sostenibile dell'Agenda 2030.

2000: costituzione dell'Associazione PuntoSud.

2008: trasformazione giuridica in fondazione di partecipazione.

2012: iscrizione all'Elenco di fornitori di servizi per la valutazione di iniziative di cooperazione internazionale della DGCS

2017: iscrizione all'elenco degli Enti senza scopo lucro dell'Agenzia Italiana di Cooperazione allo Sviluppo (AICS)

2017: iscrizione all'Elenco degli Enti Valutatori dell'impresa sociale Con I Bambini

2022: adesione all'Alleanza Italiana per lo Sviluppo Sostenibile (ASVIS)

Ambiti di intervento e impatto sugli obiettivi di sviluppo sostenibile

PuntoSud sviluppa modelli di innovazione sociale e realizza iniziative co-progettate con *partnership multistakeholder* con l'obiettivo finale di generare un impatto duraturo principalmente nei cinque obiettivi di sviluppo sostenibile che seguono:



Ci occupiamo di diritti e inclusione, innovazione e social business, migrazioni, ambiente e sviluppo sostenibile. Nel pieno rispetto delle proprie finalità istituzionali e statutarie, inoltre, realizziamo programmi e attività di formazione attraverso la [PuntoSud Academy](#), e promuoviamo, attraverso il [PuntoSud Evaluation Lab](#), una cultura dell'apprendimento e della valutazione attraverso la realizzazione di attività di valutazione e ricerca.

L'approccio strategico di *PuntoSud* cerca di focalizzarsi sui processi a medio-lungo termine che si intendono portare avanti, dove il fuoco, coerentemente, non è sui singoli progetti, ma sulle idee (modelli di cambiamento) da incubare, sistematizzare, valutare e scalare.

In linea con questo intendimento sono state pertanto identificate otto aree di influenza con alto potenziale di interazione, intorno alle quali viene concentrato lo sforzo programmatico della fondazione:

- I. Modelli formativi e piattaforme digitali per lo sviluppo organizzativo rivolto al personale di enti di cooperazione internazionale e sociale.
- II. Adattamento e mitigazione alla crisi climatica ed ecologica per lo sviluppo di una società civile di reti/attivismo verso la transizione verde e l'adozione di modelli di economia circolare.
- III. Integrazione economica dei più vulnerabili per lo sviluppo di un'impresoria intelligente e la valorizzazione della diaspora.
- IV. Impresoria sostenibile per lo sviluppo di meccanismi di traino per avviare uno sviluppo economico, resiliente e inclusivo.
- V. *Beyond Stereotypes* (Be.St), per lo sviluppo di ambienti favorevoli a mitigare gli stereotipi di genere
- VI. *Empowering people* per lo sviluppo di azioni di contrasto alla fragilità socio-economica e l'educazione inclusiva.
- VII. Modelli di monitoraggio e valutazione *utilization focused* per affinare e divulgare modelli valutativi non sanzionatori finalizzati ad accompagnare, sistematizzare, sviluppare e riprogettare interventi.
- VIII. Incubazione di idee e modelli di intervento multi-attoriali per studiare, identificare e sviluppare modelli di innovazione sociale finalizzati a sperimentare partnership innovative tra soggetti pubblici e privati, enti profit e non profit, enti finanziatori e soggetti attuatori.

La nostra rete di partner include organizzazioni non profit, imprese, enti finanziatori, amministrazioni pubbliche, università, enti di ricerca.

Il nostro metodo Co-Re

« ConnetteRe, CondivideRe, ConsolidaRe »

PuntoSud lavora per identificare, sviluppare, sperimentare e diffondere risposte efficaci a domande e bisogni sociali, sia locali che globali, con particolare attenzione ai bisogni di coloro che sono più vulnerabili.

L'obiettivo ultimo del lavoro della fondazione è quindi quello di migliorare la qualità della vita dei cittadini, specialmente dei più vulnerabili, attraverso l'*empowerment* finale delle comunità e il rafforzamento delle organizzazioni della società civile, promuovendone l'interazione con altri attori del territorio quali enti finanziatori, enti pubblici e privati.

Il nostro *modus operandi* è forte di un approccio maturato grazie alle esperienze e competenze acquisite in oltre venti anni di attività come promotori di metodi innovativi nell'ideazione, progettazione, gestione, monitoraggio e valutazione di progetti, e promuove tre linee di azione sinergiche e complementari di azione: connettere, condividere e consolidare.

→ **Connettere:** *per trovare le giuste risposte a problemi complessi, connettiamo soggetti diversi e creiamo ponti tra realtà e saperi differenti, promuovendo l'adozione di approcci sistemici e partecipativi, la costruzione di reti, la co-programmazione e il co-design di modelli di intervento, concentrando l'attenzione, da sempre, sui metodi per ottenere il cambiamento desiderato.*

→ **Condividere:** *non ci chiediamo se un altro mondo sia possibile, ma cerchiamo di concentrarci sul modo di realizzare il cambiamento attraverso la condivisione del nostro sapere e delle nostre idee, con l'obiettivo di migliorarsi individualmente e collettivamente, partendo dal presupposto che un processo di conoscenza non possa mai considerarsi veramente concluso.*

→ **Consolidare:** *studiamo per riconoscere e rafforzare modelli di cambiamento sociale, basandoci su evidenze empiriche per elaborare e diffondere buone pratiche. L'idea di fondo è di riconoscere e rafforzare modelli di cambiamento sociale ed economico con l'obiettivo di portare ogni buona pratica identificata in una dimensione di ricerca e trasformazione permanente, in modo da consolidarla nel tempo.*

Con quali fondi operiamo

Fondazione PuntoSud riceve finanziamenti da enti privati e pubblici, nazionali e sovranazionali, con riferimento particolare alle diverse Direzioni Generali della Commissione Europea (in particolare *DG Development and Cooperation – EuropeAid*, *DG Humanitarian Aid and Civil Protection – ECHO*, *DG Environment*, *DG Enlargement* (ora *DG*

Near), DG Justice and Home Affaires, DG Employment and Social Affaires and Equal Opportunities), alla FAO e a fondi pubblici/privati decentrati (es. Comune di Milano, Regione Lombardia, Fondazione Cariplo, Fondazione Con il Sud, ACRI, ecc.).

Le attività di *Fondazione PuntoSud*, inoltre, sono sostenute anche da imprese, Fondazioni di Impresa e di Famiglia, oltre che singoli individui (principalmente attraverso il 5 per mille).

PIANO STRATEGICO E PRINCIPALI ATTIVITA' SVOLTE NEL 2022

Il Piano Strategico

Nel corso del 2022 è proseguito il percorso di cambiamento intrapreso con i precedenti piani strategici. Nel mese di dicembre 2022, inoltre, sono stati aggiornati e rivisti gli obiettivi del nuovo *Piano Strategico triennale 2023-2025*.

Il piano, come in precedenza, punta in primo luogo a favorire una crescita sostenibile, anche attraverso l'impiego di fondi propri per gli investimenti, confermando la volontà dell'ente di operare nel settore del sociale e della cooperazione allo sviluppo con modalità differenti da quelle prevalenti, basando la propria azione su una *mission* orientata all'elaborazione, sperimentazione e diffusione di nuove idee e soluzioni efficaci per soddisfare bisogni sociali locali e globali attraverso la costruzione di partenariati ampi e variegati (*partnership multistakeholder*).

In termini di posizionamento, il 2022 ha visto una maggiore visibilità della fondazione. Si tratta di un percorso ancora limitato alle attività più note, in primis quelle legati ai due brand dell'*Academy* (anche attraverso il lavoro e la notorietà garantite dal contratto ECHO) e NOPLANETB.

Sebbene sia ancora evidente come PuntoSud rimanga un'organizzazione strettamente confinata ad un target specifico e limitato, si può affermare che, a differenza degli anni passati, i canali di interlocuzione aperti con diversi soggetti sul territorio (in particolare enti del terzo settore, fondazioni e istituzioni pubbliche) stiano agevolando un maggiore riconoscimento delle nostre proposte.

Permane, tuttavia, una certa difficoltà a stabilire relazioni stabili e durature con finanziatori pubblici e privati che operano negli ambiti di intervento propri di *PuntoSud* (cooperazione internazionale e sociale). In questa prospettiva, inoltre, deve essere rimarcato come il tentativo di utilizzare il NOPLANETB come fattore attrattivo (come *hub* di finanziamenti) è risultato vano, rendendo questa ipotesi, ad oggi, non praticabile, almeno in tempi brevi-medi.

La difficoltà di reperire fondi in forma continuativa e svincolata da bandi si combina, purtroppo, alla difficoltà crescente di accesso alle tradizionali fonti di finanziamento (*grant*). Su questo fronte sembrano giocare a sfavore sia la crescente competizione che la tendenza dei donatori a favorire proposte molto specifiche, basate su partenariati con una consolidata esperienza nel settore/area di interesse.

Rimane interessante, ma non ancora ben definita, l'apertura della cooperazione alle imprese profit. Questo scenario di cooperazione potrebbe offrire degli spazi nuovi di collaborazione e non a caso alcuni piccoli investimenti (per approfondimenti) sono stati avviati da PuntoSud. Allo stato attuale, tuttavia, non emergono filoni di lavoro tali da permettere una programmazione realistica e di successo.

Come già ricordato nelle Note Integrative degli anni precedenti, gli ultimi anni – aggravati anche dalla crisi economica largamente causata dalla pandemia – hanno potuto beneficiare delle risorse del programma di *capacity development* di ECHO (in scadenza nel 2023): queste risorse hanno permesso di ovviare a previsioni di bilancio negative, senza tuttavia modificare il quadro di riferimento che vede *PuntoSud* ancora largamente dipendente dai fondi comunitari e da pochi contratti di grandi dimensioni. Ancora oggi, quindi, l'auspicato rinnovo di questo contratto per altri quattro anni, sembra costituire l'opportunità più importante per fornire tranquillità economica nel breve e medio periodo e rappresenta la sfida più importante che dovrà essere affrontata nei primi mesi del 2023.

Il 2022, in linea con quanto esposto, si è caratterizzato per un anno di lavoro fortemente orientato al consolidamento degli assi di lavoro in atto, con un'attenzione crescente al tema della crescita sostenibile. In questo quadro si è lavorato ponendo particolare attenzione al controllo di gestione degli obiettivi annuali, sia finanziari che operativi, e all'aumento di responsabilità del personale incaricato di garantire lo sviluppo delle quattro nuove aree operative: Academy, NOPLANETB, Cooperazione Internazionale e Cooperazione Italia.

Accanto alle quattro aree operative sono stati organizzati tre *intergruppi* di lavoro formati da personale di aree diverse, con l'obiettivo di rafforzare le competenze interne, stimolare la capitalizzazione dei saperi, lo scambio di esperienze e lo sviluppo di piccoli e mirati assi di ricerca interna. Due di questi intergruppi sono attivi dalla primavera del 2022, il terzo lo diventerà nel 2023:

Intergruppo	Mandato
Digitalizzazione	Promuovere una conoscenza strutturata dei software esistenti, delle loro potenzialità e delle possibili applicazioni per rafforzare e/o proporre nuova progettazione (segmenti elaborazione dati, visualizzazione, disseminazione delle evidenze, interazione con attori, incluso i beneficiari).
MEAL "utilization focused"	Mettere ordine ai metodi principali usati (o potenzialmente utilizzabili) per arrivare a approfondire, sviluppare (identificando, mettendo a punto strumenti) al fine di rivedere le proposte di PuntoSud, rafforzandole e, dove possibile, ampliandole.
Transizione	Favorire lo sviluppo di un quadro teorico che permetta di leggere i temi della crisi climatica ed ecologica e garantire una forma di aggiornamento (sintetico e rapido) sull'evoluzione di questi temi.

In ambito Academy, inoltre, è stato avviato un lavoro orientato a costruire indicatori e sistemi di elaborazione per monitorare e testare le ipotesi di sviluppo in ambito formativo.

Il piano approvato ha aggiornato il lavoro attorno alle quattro aree cercando di favorire la complementarità. In particolare il 2022 ha visto:

- 1) La conferma della *mission* e del posizionamento strategico → obiettivo: *PuntoSud* riconosciuto come *hub* di innovazione sociale nella cooperazione internazionale e sociale

- 2) Rafforzamento di ambiti di intervento e incremento/diversificazione delle entrate → obiettivi:
- Rafforzamento della *PuntoSud Academy*, attraverso la diversificazione dei corsi e il consolidamento delle partnership
 - Esplorazione di nuove partnership donatori, enti attuatori, società civile ed imprese (*re-granting*, *matching fund* e attività di supporto) per lo sviluppo delle idee progettuali secondo un approccio di “open innovation”.
 - Investimento specifico su tre modelli di intervento: 1) *financial support* a beneficio delle piccole organizzazioni della società civile (in Italia e nel mondo), 2) *Be.St*, 3) integrazione economica dei vulnerabili.
 - Consolidamento e diffusione di approcci valutativi *utilisitation-focused*: modelli valutativi non sanzionatori, mirati a dialogare con tutti gli *stakeholder* di progetto (enti coinvolti, autorità pubbliche, beneficiari e donatori).

Attività realizzata nel corso del 2022

Area **NOPLANETB**

Il lavoro progettuale del 2022 si è caratterizzato per l'avvio di nuove collaborazioni e la preparazione del nuovo progetto nell'ambito del partenariato NOPLANETB Europeo.

In particolare si segnalano le seguenti attività:

- Implementazione del progetto [“Milano in Cartoline- Immaginare la città del futuro”](#) (2021-2023), in partnership con le cooperative sociali A.ME.LIN.C. e Lo Scigno, finanziato dalla Fondazione Comunità di Milano e implementato in tre quartieri di Milano (Ponte Lambro – Molise Calvaire Pontè – Gratosoglio) per progettare insieme ai cittadini il futuro sostenibile del territorio, in risposta al cambiamento climatico, e per costruire coesione sociale.
- Implementazione del progetto triennale [1Planet4All - Empowering youth, living EU values, tackling climate change](#) (2020-2023), con capofila *People in Need*, implementato in 12 paesi europei con il coinvolgimento di quattordici organizzazioni europee (sei delle quali parte di Alliance 2015).
- Avvio e implementazione del progetto biennale [“Ripariamo oggetti, ricreiamo relazioni. A scuola di economie circolari al Lab Barona”](#) (2022-2023), implementato a Milano in collaborazione con le cooperative La Cordata e Eliante attraverso il finanziamento di Fondazione Cariplo.
- Avvio di servizi di *capacity building* e *follow up* per l'empowerment dei beneficiari di contributo della “call to action” per l'ambiente promossa dalla Compagnia di San Paolo (2022-2024).
- Presentazione in qualità di ente capofila della proposta di progetto **“NOPLANETB: Bridging science and society to foster inclusive transition strategies”**, nell'ambito della nuova call DEAR della Commissione Europea, in partnership con sette partner europei. Il progetto è attualmente in istruttoria.

- Presentazione della proposta di progetto “*Rural Voices 2030. Engaging young rural European citizens in a gender responsive approach to soil protection*”, sempre nell’ambito del programma DEAR della Commissione Europea, in qualità di partner con l’incarico di gestire la componente di *financial support* in quattro paesi europei.
- Presentazione del progetto “*NOPLANETB, L’infrastruttura per la sostenibilità territoriale*” a Fondazione Cariplo, nell’ambito del Bando *Capacity Building 2022*.
- Nell’ambito dell’area, sono inoltre stati presentati i seguenti progetti che non hanno, tuttavia, avuto un esito favorevole:
 - *In fieri - PuntoSud 4.0*; Fondazione Cariplo, linea Evoluzioni - Transizione digitale nell’economia sociale.
 - “*ENV.net for a resilient and just transition of EU Green Deal in WB and Turkey*”, nuovo progetto nell’ambito della rete “[ENV.net](#)”. Il progetto ha passato lo step della *concept note* ma non quello della full: si lavorerà per migliorarlo e ripresentarlo al prossimo bando.
 - “*1Planet4All - Building trust and empowering youth to act for an inclusive and sustainable society*”, dove *PuntoSud*, in qualità di partner, avrebbe avuto l’incarico di gestire il monitoraggio del progetto e garantire l’assistenza tecnica ai partner per la componente di *financial support* in undici paesi europei.

Area cooperazione allo sviluppo

Nel corso del 2022 l’operato dell’Area Cooperazione allo Sviluppo ha cercato di valorizzare quanto fatto negli anni, promuovendo approcci capaci di tenere assieme le distinte competenze di PuntoSud (valutative, formative e nell’ambito degli schemi di *financial support* rivolte alle piccole organizzazioni della società civile nel mondo).

In particolare si segnalano all’interno di questa area i seguenti lavori:

- Collaborazione con la sede di Khartoum (Sudan) dell’Agenzia Italiana per la Cooperazione allo Sviluppo per il monitoraggio del programma “[Strengthening resilience for refugees, IDPs and host communities in Eastern Sudan](#)”.
- Conclusione con l’ONG ICEI della realizzazione di tre iniziative (due finanziate dall’AICS, una dalla EC):
 - Progetto “*EPIC- Economic Promotion of Inle Communities through cultural and natural heritage valorization*”, in Myanmar.
 - Progetto “[INCAMMINO](#) – *Sviluppo Economico delle comunità rurali dell’area di influenza del Cammino INCA (Qhapaq Ñan, Bolivia) attraverso la valorizzazione e l’uso sostenibile del patrimonio naturale e culturale, e l’applicazione di nuove tecnologie nel settore del turismo comunitario*”, in Bolivia
 - Sri Lanka (2018-2022): “*Sviluppo rurale integrato in Sri Lanka: riso e spezie dalla produzione al mercato*”, realizzato in partenariato con ICEI (ente capofila), FairTrade, Università degli Studi di Milano.

- Avviamento dell'esecuzione del progetto triennale "*Inclusione e rivendicazione dei diritti delle persone con disabilità – [PODER](#)*", in partenariato con EducAid (ONG attiva nel campo dell'inclusione delle persone con disabilità), finanziata dall'Agenzia Italiana di Cooperazione (AICS). Si tratta di un intervento atto a promuovere un percorso di inclusione occupazionale, difesa del diritto all'educazione e rivendicazione dei diritti delle persone con disabilità in 4 municipalità in El Salvador. Il progetto è interessante poiché PuntoSud è impegnato nello sviluppo del metodo "Be.St", applicato a questo specifico tema, proponendo un modello di inclusione comunitaria innovativo.
- Prosecuzione, nonostante le difficoltà legate alla pandemia e alle tensioni politiche nel paese, del progetto triennale (2020-2023) "*Civil Society Platform for Inclusiveness*" in Eswatini (ex Swaziland), che ha permesso a PuntoSud di sviluppare una nuova forma di *financial support*, riattivando l'operatività interrotta nel paese nel 2017.
- Conclusione del progetto "*Projet de contraste à la migration irrégulière à travers l'appui au Secteur Privé et à la création d'emplois au Sénégal ([PASPED](#))*", implementato in Senegal da un consorzio di organizzazioni guidato da AMREF Italia. Il progetto ha ricevuto il plauso dell'AICS e ha permesso l'avvio di circa 50 start-up nel paese con una distribuzione di fondi attorno al milione di Euro.
- Avviamento del programma nell'ambito della linea *Med Dialogue for Rights and Equality II - Civil society facility South*, con l'obiettivo di aumentare la partecipazione delle organizzazioni della società civile (CSO) ai processi di elaborazione delle politiche nel vicinato meridionale (SN) e contribuire a un processo di *governance* democratica basato sui diritti, pluralistico, responsabile e inclusivo. Capofila del programma è la società di consulenza DAI Global Belgium SRL and DAI Global Austria, con partner, oltre a PuntoSud, EPRD Biuro Polityki Gospodarczej i Rozwoju Regionalnego – Polonia, Altair Asesores – Spagna.
- Avvio del servizio valutativo del progetto "*UR Beira: rafforzamento dei servizi di emergenza urgenza medica nella Città di Beira*" (AID 012314/02/6), implementato dalla Regione Veneto.
- Presentazione della proposta di progetto "*Youth empowerment for inclusive Societies*", nell'ambito del programma DEAR della Commissione Europea, nel quale PuntoSud, in qualità di partner, ha l'incarico di gestire la componente di *financial support* in due paesi europei e due nordafricani.
- Presentazione della proposta di progetto "*SUBLIME - SDGs Unite Border communities as Leaders of Inclusiveness, Mobilisation and Empowerment*", sempre nell'ambito del programma DEAR, dove PuntoSud è inserito in qualità di partner in un progetto multilaterale con capofila il Comune di Lampedusa.
- Presentazione della proposta di progetto "*ROUTES – Resilient 'Off-the Usual beaten track' Tourism Enterprises for Sustainable valorisation of cultural and natural heritage*", nell'ambito del programma della Commissione Europea *Single Market Programme* (SMP COSME).
- Conclusione della valutazione finale dei [progetti](#) congiunti "*I-CAN Independence, Capability, Autonomy, iNclusion*" (finanziato da AICS) e "*Daisy*" (finanziato da Regione Emilia-Romagna), implementati da EducAid in favore delle persone con disabilità della Striscia di Gaza, in Palestina.

- Nell'ambito dell'area, sono inoltre stati presentati i seguenti progetti che non hanno, tuttavia, avuto un esito favorevole:
 - *Culture4You(th) – Cultural hub for youth civic engagement*, in partenariato con l'Associazione Trentino per i Balcani.
 - *Media Programme 2021-2023 Building on the W-S-S Effect 2.0 to give citizens a voice and to foster the integration of North Macedonia in the EU*, nell'ambito del programma della Commissione Europea IPA Civil Society Facility and Media Programme.
 - *PODER: empoderando las OSC hacia la inclusión de las Personas Con Discapacidad en El Salvador*, nell'ambito del programma tematico della Commissione Europea per l'El Salvador *Organizaciones de la Sociedad Civil y Derechos Humanos y Democracia*.
 - *GOGO-PACS - GOod GOVERNance and Protection of the non-state Actors /Civil Society space*, nell'ambito del programma della Commissione Europea *Civil Society Organisations as actors of good governance and development in Somalia*.
 - Proposta di servizio per WWF-Finland per una valutazione di medio-termine e finale del progetto *Eat4Ch*.

Area cooperazione Italia

Come nel caso dell'Area Cooperazione allo Sviluppo, anche l'operato dell'Area Cooperazione Italia nel 2022 ha cercato di valorizzare quanto fatto negli anni, promuovendo approcci capaci di tenere assieme le distinte competenze di *PuntoSud* (valutative e di progetto)

In particolare si segnalano all'interno di questa area i seguenti lavori:

- Continuazione del programma [Be.St.-Beyond stereotypes](https://best.puntosud.org/), avviato nel 2017 e finalizzato a contrastare la violenza di genere nelle scuole creando uno standard di genere. Il programma, nel corso del 2022, si è arricchito di una piattaforma dedicata (<https://best.puntosud.org/>) e ha visto la presentazione di alcune proposte per finanziamenti diretti o per bandi con esiti, purtroppo, deludenti.

Con maggiori probabilità di successo sembra invece essere la co-progettazione avviata con l'Impresa Sociale Con I Bambini, che ha accolto la possibilità di co-finanziare un progetto del valore di circa 500.000 euro, a fronte della capacità, da parte di PuntoSud e di altri partner aderenti all'iniziativa, di trovare donatori per il 50% dei fondi. La ricerca ha portato a importanti contatti con altre fondazioni, attraverso le quali si auspica di riuscire a finanziare il progetto nel corso del 2023.

- Continuazione del progetto triennale di educazione inclusiva "[Dimensione L'UDA](#)" (2019-2023), finanziato dall'Impresa Sociale Con i Bambini e implementato in partenariato con la cooperativa Il Cesto di Genova.
- Continuazione del progetto triennale "[ERRE2 risorse di rete](#)" (2020-2025) contro la dispersione scolastica, finanziato dall'Impresa Sociale Con i Bambini e implementato in partenariato con l'Opera Diocesana Patronato San Vincenzo di Bergamo.

- In ambito valutativo nel corso del 2022 si segnalano le seguenti iniziative:
 - Conclusione della valutazione del programma “[Doniamo Energia 3](#)”, finanziato da Fondazione Cariplo in collaborazione con A2A, in favore dei nuclei familiari che si trovano in condizioni di vulnerabilità.
 - Conclusione del rapporto di fattibilità per conto dell’Associazione di Fondazioni e di Casse di Risparmio (ACRI) per la definizione di un [modello di intervento multi-attoriale in Africa](#), capace di aggregare risorse e valorizzare le competenze del sistema italiano di cooperazione, nei settori strategici dell’agroalimentare e dell’energia.
 - Conclusione della collaborazione con l’Ufficio Pio Compagnia San Paolo per l’elaborazione di due teorie del cambiamento da porre alla base due programmi specifici dell’istituzione: uno a favore delle persone sole, un secondo in favore delle famiglie vulnerabili del Piemonte.
 - Avvio del servizio di valutazione intermedia e finale del progetto europeo (programma DEAR) *Mindchangers: Regions and Youths for Planet and People*, implementato dalla Regione Piemonte.
 - Preparazione del piano di M&E del progetto *L’Oasi è dei Bambini* (avvio previsto nel 2023), co-finanziato dall’Impresa Sociale Con i Bambini e implementato dalla Casa delle Stelle ONLUS coop. Sociale.
- Nell’ambito dell’area, sono inoltre stati presentati i seguenti progetti che non hanno, tuttavia, avuto un esito favorevole:
 - *Action for the promotion of Interculture, Democracy, Anti-Discrimination and human rights in Italy*, nell’ambito del programma della Commissione Europea *Citizens, Equality, Rights and Values Programme (CERV)*.
 - *Realizzazione dell’area riservata della piattaforma Be.St Beyond stereotypes*, iniziativa presentata alla Fondazione del Monte – Lombardia.
 - Partecipazione alla manifestazione di interesse per enti valutatori nell’ambito del *Fondo per il contrasto della povertà educativa minorile* con l’obiettivo di favorire la costruzione e il potenziamento di “comunità educanti” efficaci e sostenibili nel tempo.
 - Proposta di servizio per l’organizzazione e animazione di una comunità di pratica rivolta alle Fondazioni di Comunità nell’ambito del Programma di contrasto alla povertà, Linea 3, promosso da Fondazione Cariplo in collaborazione con Fondazione Peppino Vismara (FPV) e Intesa Sanpaolo (ISP).

Area Academy

La *PuntoSud Academy* complementa il lavoro progettuale e di ricerca/sperimentazione di *Fondazione PuntoSud* perseguendo i seguenti obiettivi:

- Formare operatori e organizzazioni nella cooperazione allo sviluppo e negli aiuti umanitari;

- Acquisire, tramite i programmi formativi implementati, conoscenze e know-how (utili per lo sviluppo e la diffusione di nuovi modelli, non solo in ambito formativo);
- Contribuire attivamente al riconoscimento di *Fondazione PuntoSud* in ambito nazionale e europeo (utile anche per i partenariati nella progettazione).

Nel corso del 2022 la *PuntoSud Academy* ha continuato ad operare per consolidare il proprio brand e ha sviluppato e gestito percorsi formativi in modalità differenziate (*soprattutto virtual, webinar e distance*), a beneficio di organizzazioni e operatori attivi negli ambiti della cooperazione allo sviluppo e degli aiuti umanitari, consolidando un cambiamento già osservato durante la pandemia di maggiore orientamento verso la fornitura di servizi formativi e consulenziali soprattutto in forma on-line.

Sempre nel corso del 2022 sono stati conclusi e rafforzati gli investimenti fatti anche grazie al progetto "*CambiaMenti*", finanziato da *Fondazione Cariplo*. Grazie alla collaborazione con i partner di *Ideificio, 4Sigma e PDR*, oggi l'*Academy* dispone di un nuovo sito, un nuovo logo e una nuova piattaforma e-commerce completamente integrata con il CRM, il programma contabile di MAGO e le piattaforme di LMS di DOCEBO. Si avvale, inoltre, di un'intensa attività di comunicazione e marketing digitale.

In particolare si segnalano le seguenti attività nel corso del 2022:

- Prosecuzione del programma della [PuntoSud Academy](#) che anche nel 2022 ha evidenziato importanti potenzialità. Nel corso del 2022 hanno complessivamente beneficiato delle attività di formazione dell'*Academy*, attraverso l'erogazione di corsi in modalità *distance, webinar, classroom e in-house*) oltre 3.500 operatori umanitari provenienti da tutti i paesi del mondo.
- Prosecuzione del programma quinquennale (2018-2023) "[Supply of Training and Support Services to the Directorate-General for European Civil Protection and Humanitarian Aid Operations](#)", in partenariato con Groupe URD (*Urgence, Réhabilitation and Développement*), IECAH (*Institute of Studies on Conflicts and Humanitarian Action*) e MDF Training and Consultancy.
- Creazione di una nuova partnership per la partecipazione al nuovo programma quadriennale "[Supply of Training and Support Services to the Directorate-General for European Civil Protection and Humanitarian Aid Operations](#)" (ECHO/2023/OP/0001). Il nuovo consorzio è formato da Groupe URD (*Urgence, Réhabilitation and Développement*), IECAH (*Institute of Studies on Conflicts and Humanitarian Action*) e Lattanzio KIBS. La nuova call è stata lanciata nel mese di febbraio 2023.
- Avvio del programma di formazione dei volontari candidati allo *European Voluntary Humanitarian Aid Corps*, nell'ambito del programma *Provision of Online and Face-to-face Training Services to Candidate Volunteers of the [European Voluntary Humanitarian Aid Corps](#)*, finanziato dalla Commissione Europea – DG EACEA e implementato in partnership con Lattanzio KIBS, IECAH, IFHV e Bioforce.
- Prosecuzione della ormai quinquennale collaborazione in ambito formativo sui [programmi di aiuto umanitario](#) con l'Istituto per gli Studi di Politica Internazionale (ISPI) di Milano.
- Avviamento di contatti con Master e corsi universitari per l'inserimento di specifiche attività formative dell'*Academy* nell'ambito dei curricula scolastici.

Fundraising

Nel corso del 2022 la strategia attuata ha cercato di muoversi in continuità con quanto fatto anche nel triennio 2019-22, concentrando l'attenzione su due ambiti complementari di lavoro: da un lato la promozione diretta di idee e modelli progettuali presso enti finanziatori, con l'intento di ottenere finanziamenti diretti extra bando; dall'altro la creazione di un pool di donatori (aziende, fondazioni e amministrazioni pubbliche) interessato a dare una continuità all'iniziativa NOPLANETB, oltre il finanziamento della Commissione Europea, e all'iniziativa Be.St.

In entrambi i casi il lavoro è stato difficoltoso. Nell'Ambito NOPLANETB è risultato evidente che in assenza di una dotazione economica di PuntoSud, messa a disposizione ad esempio attraverso il finanziamento di un progetto, come già avvenuto per il programma NOPLANETB, è molto difficile convincere altri donatori a partecipare. Nel caso del Be.St il lavoro di contatto (e quindi di promozione) è stato certamente rilevante, ma in molti casi si è scontrato con l'esigenza sentita dagli enti finanziatori di supportare azioni molto più vicine alle loro missioni e piani strategici.

Queste considerazioni hanno portato a rivedere gli obiettivi di fundraising in senso stretto, allargandone l'azione a un lavoro più mirato a consolidare ed espandere il posizionamento di PuntoSud in generale, e non solo negli ambiti specifici individuati.

3. INFORMAZIONI PRELIMINARI

ESERCIZIO FINANZIARIO E BILANCIO

In base alle previsioni dell'articolo 21 del vigente statuto, l'esercizio finanziario della Fondazione *PuntoSud* ha inizio il primo gennaio e si chiude il 31 dicembre di ogni anno.

Entro il 30 aprile il *Consiglio di Amministrazione* (CDA) approva il bilancio consuntivo relativo all'anno precedente ed entro il 31 dicembre il bilancio preventivo relativo all'anno successivo.

Ogni provento, anche derivante da attività rilevanti ai fini delle imposte sui redditi (attività commerciali) o da altre forme di autofinanziamento, viene destinato esclusivamente per la realizzazione dei fini istituzionali. E' vietata la distribuzione di utili e avanzi di gestione, nonché di fondi e riserve durante la vita dell'ente, salvo che la destinazione o la distribuzione siano imposte per legge.

Il Bilancio 2022 è stato approvato in data 26 aprile 2022.

REVISIONE DI BILANCIO

Il bilancio della Fondazione è sottoposto, a norma di statuto (articolo 19) a revisione contabile.

Il Revisore Unico, nella persona del Dott. Luigi Lepore, dottore commercialista e revisore contabile presso lo Studio Triberti Colombo & Associati di Milano, con sede in Via Carducci 32, è l'organo di controllo delle attività finanziarie e contabili della Fondazione.

Prima di essere sottoposto a revisione ed approvazione, il Bilancio è verificato dalla *Commissione Contabilità*. La *Commissione Contabilità*, nominata dal CDA in carica, è presieduta dal Tesoriere della Fondazione, coadiuvato dal *Chief Financial and Strategy Officer* e dal Responsabile Amministrativo.

RICONOSCIMENTI GIURIDICI E ISCRIZIONI IN ALBI ITALIANI

La Fondazione ha ottenuto i seguenti riconoscimenti:

- Personalità giuridica: dal 12/11/2014 *PuntoSud* è iscritta nel Registro delle Persone Giuridiche della Prefettura di Milano, numero d'ordine "1413"².

² Precedentemente la Fondazione risultava iscritta nel Registro delle Persone Giuridiche istituito presso il Commissariato del Governo per la Provincia di Trento, numero d'ordine "74" (cancellazione avvenuta in data 15/12/2014).

- Elenco Agenzia Italiana per la Cooperazione allo Sviluppo (AICS): dal 17/05/2017 *punto.sud* è iscritta all'Elenco dei soggetti senza finalità di lucro ai sensi dell'art.26, commi 2 e 3, della legge n.125/2014 (decreto n°5/2017).

Altri registri cui è iscritta la Fondazione:

- Cinque per mille (dal 2012);
- Repertorio Economico Amministrativo (REA) presso la Camera di Commercio Industria Artigianato e Agricoltura di Milano (dal 2012). N° REA: MI – 2001697.

RETI

Nel 2021 la Fondazione ha aderito all'Alleanza Italiana per lo Sviluppo Sostenibile (ASVIS).

CONTABILITA' SEPARATA PER ATTIVITA' RILEVANTI AI FINI DELLE IMPOSTE SUI REDDITI (ATTIVITA' COMMERCIALE)

Secondo quanto previsto dalla Raccomandazione n°1 della Commissione Aziende Non Profit del Consiglio Nazionale dei Dottori Commercialisti, sono considerate attività tipiche i lavori svolti dalla Fondazione ai sensi delle indicazioni previste dallo statuto vigente.

Nella gestione dell'attività tipica o istituzionale rientrano quindi tutte le operazioni che sono direttamente correlate alla missione della Fondazione e che sono di competenza economica dell'esercizio a cui il rendiconto della gestione fa riferimento.

PuntoSud nel perseguimento della propria *mission* istituzionale esercita sia attività tipiche non rilevanti ai fini delle imposte sui redditi (progetti e contributi/corrispettivi corrisposti da amministrazioni pubbliche per lo svolgimento convenzionato³ di attività aventi finalità sociali esercitate in conformità agli scopi della Fondazione) che attività tipiche rilevanti ai fini dell'imposta sui redditi (attività di formazione, supporto, progettazione e valutazione a beneficio di enti finanziatori, organizzazioni non profit e altri enti); solo queste ultime hanno, dal punto di vista fiscale e data la loro natura commerciale, rilevanza ai fini delle imposte sui redditi.

Conseguentemente, ai sensi dell'art.109 comma 2, D.P.R. 917/1986 la Fondazione tiene una contabilità separata per le attività realizzate aventi natura commerciale⁴.

PuntoSud, pur essendo ammessa, ai sensi dell'art. 18 del DPR 600/2973, al regime di contabilità semplificata, opta per il regime ordinario tenendo un "comportamento concludente" consistente nell'applicare materialmente il regime e nell'aver comunicato la scelta eseguita nella successiva dichiarazione IVA inerente l'anno per il quale si è utilizzato il regime ordinario.

³ Art. 143 c 3, lett. b, TUIR (DPR 917/86).

⁴ Art. 109 comma 2, D.P.R. 917/1986: "Per l'attività commerciale esercitata gli Enti non commerciali hanno l'obbligo di tenere la contabilità separata".

STAFF E DATI SULL'OCCUPAZIONE

PuntoSud si avvale per lo svolgimento delle proprie attività di personale assunto a tempo indeterminato (inclusi contratti di apprendistato) e/o determinato, di collaboratori a progetto, di collaboratori con partita IVA e prestatori occasionali, oltre che di lavoro volontario e stagisti.

Dal 2010 tutto lo staff di sede della Fondazione è assunto a tempo indeterminato.

La tabella che segue riepiloga il numero di collaboratori, diviso per tipologie di contratto:

Descrizione	Situazione 31/12/2021	Assunzioni	Cessazioni	Situazione 31/12/2022
Staff di sede				
Dipendenti	13	1	1	13
<i>A tempo indeterminato</i>	12	1	0	13
<i>A tempo determinato</i>	1	0	1	0
Collaboratori autonomi	1	0	0	1
Stagisti	0	0	0	0
Supporto IT	2	0	0	2
Totale staff di sede	16	1	1	16
Staff a contratto (in Italia e all'estero)				
Dipendenti (tempo determinato)	0	0	0	0
Collaboratori a progetto	0	0	0	0
Collaboratori autonomi	9	13	5	17
Collaboratori occasionali	6	5	4	7
Totale staff a contratto (in Italia e all'estero)	15	18	9	24
TOTALE	31	19	10	40

4. CRITERI DI FORMAZIONE E VALUTAZIONE DEL BILANCIO

CRITERI DI FORMAZIONE DEL BILANCIO DI ESERCIZIO

Il bilancio d'esercizio rappresenta la situazione patrimoniale, finanziaria ed economica di *Fondazione PuntoSud* in modo veritiero e corretto.

Il bilancio di esercizio è redatto nel rispetto dei documenti di indirizzo emanati dalla Commissione Aziende Non Profit del Consiglio Nazionale dei Dottori Commercialisti ed Esperti Contabili; lo schema adottato, nel rispetto della normativa civilistica, è conforme a quello suggerito dalla versione finale della Raccomandazione n°1, "Documento di presentazione di un sistema rappresentativo dei risultati di sintesi delle aziende non profit", approvata nel luglio 2002 dalla Commissione Aziende Non Profit del Consiglio Nazionale dei Dottori Commercialisti.

La Fondazione fa proprie le raccomandazioni della Commissione Aziende Non Profit del Consiglio Nazionale dei Dottori Commercialisti per quanto riguarda lo schema di bilancio e i criteri di ripartizione dei proventi e oneri, con l'obiettivo di rendere più trasparente il bilancio pubblicato a fine anno e di dare maggiori informazioni alle parti interessate sulle attività della Fondazione.

In generale, i criteri e gli schemi adottati hanno non solo lo scopo di evidenziare l'utile o la perdita di esercizio, grandezze non completamente esaurienti in un'azienda non profit, quanto di illustrare i risultati delle attività tipiche e di supporto, gli eventuali vincoli sulle risorse, la sostenibilità finanziaria della posizione dell'ente e, in definitiva, le variazioni prodotte dall'esercizio sulle varie componenti del patrimonio, separatamente considerate.

Lo schema dei risultati economici, rappresentato dal Rendiconto Gestionale a Proventi e Oneri, è stato predisposto a sezioni divise e contrapposte.

Gli schemi di riclassificazione del bilancio mantengono le modifiche apportate nel 2015, in particolare:

- Con riferimento allo Stato Patrimoniale: diversa modalità di riclassificazione dei crediti, dei debiti e dei ratei e risconti; inserimento dei conti d'ordine relativi alle fidejussioni e agli impegni presi sui progetti per le quote di co-finanziamento.
- Con riferimento al Conto Economico: semplificazione dello schema di riclassificazione, facendo venire meno la divisione tra attività tipiche e accessorie, che non era rappresentativa della fondazione, e riclassificazione degli oneri relativi alle diverse attività (progetti; attività di formazione, supporto e progettazione; attività di supporto generale e di sviluppo).

CRITERI DI VALUTAZIONE DEL BILANCIO DI ESERCIZIO

Immobilizzazioni immateriali

Sono iscritte al costo di acquisto, inclusi gli oneri accessori di diretta imputazione e l'IVA indetraibile. Nello schema di riclassificazione tale valore è al netto dei fondi di ammortamento;

Le immobilizzazioni immateriali sono divise nelle seguenti categorie:

- Diritti di brevetto industriale e diritti di utilizzazione delle opere di ingegno (software): comprende i diritti acquistati per le licenze dei software in uso presso la Fondazione.
- Oneri pluriennali: comprende gli oneri delle consulenze pagate per la trasformazione giuridica in Fondazione e per la creazione del sistema di sicurezza aziendale (adeguamento al D. LGS. 81/2008).

Le aliquote di ammortamento delle immobilizzazioni immateriali sono le seguenti:

Descrizione	Percentuale	Note
Software	20%	Viene applicata aliquota del 100% per beni di importo inferiore a € 516,46 o per beni acquistati sui progetti che non devono essere donati – e che quindi restano di proprietà di <i>Fondazione punto.sud</i> .
Oneri pluriennali	20%	

Immobilizzazioni materiali

Sono iscritte al costo di acquisto, inclusi gli oneri accessori di diretta imputazione e l'IVA indetraibile. Nello schema di riclassificazione tale valore è al netto dei fondi di ammortamento.

Le immobilizzazioni materiali sono divise in cinque categorie:

- Immobili e fabbricati: comprende immobili e fabbricati di proprietà della Fondazione, i cui valori possono essere rettificati in presenza di variazioni del valore di mercato significative.
- Macchine elettroniche e computer: comprende i computer e gli altri accessori elettronici.
- Mobili e arredi: comprende il mobilio e gli altri accessori utilizzati nell'ufficio.
- Telefoni cellulari: comprende l'acquisto di telefoni cellulari e carte telefoniche (sim).
- Altri beni: comprende strumenti ed accessori vari.

Le aliquote di ammortamento delle immobilizzazioni materiali sono le seguenti:

Descrizione	Percentuale	Note
Immobili e fabbricati	3%	Tale categoria viene ammortizzata solo in caso di destinazione promiscua degli immobili.
Macchine elettroniche e computer	20% (10% primo anno)	Viene applicata aliquota del 100% per beni di importo inferiore a € 516,46 o per beni acquistati sui progetti che non devono essere donati – e che quindi restano di proprietà di <i>Fondazione punto.sud</i> .
Mobili e arredi	12% (6% primo anno)	
Telefoni cellulari	20% (10% primo anno)	
Altri beni	20% (10% primo anno)	

Immobilizzazioni finanziarie

Sono iscritte al loro costo di acquisto o sottoscrizione.

Crediti

I crediti sono esposti al presunto valore di realizzo e in base ai contratti che ne determinano il valore.

Disponibilità liquide

Vengono rilevate al valore nominale.

Ratei e risconti

I ratei e risconti sono relativi a quote di oneri e ricavi comuni a due o più esercizi consecutivi. Sono iscritti sulla base della effettiva competenza economico-temporale.

Patrimonio netto

Il patrimonio netto è costituito dal fondo di dotazione della Fondazione, dal patrimonio libero e dal patrimonio vincolato.

Il fondo di dotazione è costituito dal patrimonio iniziale indisponibile, costituito nel 2008 quale patrimonio a garanzia della costituenda *Fondazione punto.sud*. Nel patrimonio libero confluiscono, su delibera del CDA, i risultati gestionali degli esercizi in corso e di quelli precedenti. Il patrimonio vincolato è costituito da fondi su cui il CDA ha ritenuto opportuno indicare una destinazione d'uso vincolata.

Fondo per rischi e oneri

I fondi rischi sono fondi accantonati per eventualità che sono incerte non solo nell'importo, ma anche nella stessa esistenza. Essi vengono costituiti, tramite delibera del CDA, ogni volta si ritenga sia possibile l'evenienza di un rischio, ovvero di un accadimento incerto non solo nell'ammontare, ma anche nella sua stessa evenienza.

I fondi oneri futuri sono fondi accantonati per costi certi nell'esistenza e incerti nell'ammontare.

Fondo trattamento di fine rapporto

Rappresenta il debito certo maturato a favore dei lavoratori subordinati in conformità delle normative vigenti in materia e al netto degli eventuali anticipi erogati. Il fondo viene adeguato a fine anno secondo gli indici previsti dalla legge.

Debiti

Sono rilevati al loro valore nominale.

Conti d'ordine

Sono indicati in calce allo Stato Patrimoniale e iscritti in bilancio al valore nominale desunto dalla relativa documentazione, corrispondente all'effettivo impegno della Fondazione alla data di chiusura dell'esercizio.

Comprendono in particolare eventuali *garanzie fidejussorie* prestate per la realizzazione di progetti e *impegni presi per il co-finanziamento dei progetti*. In questo ultimo caso viene iscritto a bilancio il valore delle quote di co-finanziamento che *Fondazione PuntoSud* dovrà sostenere per la realizzazione di progetti già finanziati negli anni a venire, in base alle previsioni dei contratti firmati con gli enti finanziatori.

Imposte dirette e indirette

La Fondazione, anche in considerazione del fatto che esercita attività commerciali residuali, è assoggettata al pagamento delle imposte, sia dal lato delle imposte dirette che da quello delle imposte indirette.

In particolare, per quanto riguarda le imposte dirette, la Fondazione è soggetta a:

- IRES. Viene pagato:
 - In presenza di redditi imponibili, derivanti ad esempio da redditi da capitale, fondiari o di impresa afferenti alla sfera commerciale dell'ente.
 - Sulla rendita catastale degli immobili che non attengono alla sfera commerciale.
- IRAP: per il calcolo dell'imposta viene applicata l'aliquota stabilita dalla Regione Lombardia ove *punto.sud* ha la sua sede operativa.

Per quanto attiene invece alle imposte indirette la Fondazione è soggetta a:

- IVA. In conformità all'articolo 19-ter del DPR 633-72, il calcolo dell'IVA dovuta si differenzia a seconda del tipo di attività al quale si riferisce. Poiché *PuntoSud* usufruisce nel campo IRES (e di conseguenza in quello IRAP) di norme che prevedono la de-tassazione e de-commercializzazione di specifici proventi, mentre non esistono analoghe disposizioni nella normativa IVA, i due campi di imposizione non coincidono.

Con riferimento all'attività tipica che non rileva ai fini delle imposte sui redditi, viene applicata l'indetraibilità dell'IVA sugli acquisti; l'IVA in questo caso rappresenta un costo per la Fondazione.

Per quanto riguarda l'attività tipica di natura commerciale ed eventuali attività accessorie, la Fondazione segue un regolare sistema di compensazione tra IVA a credito su acquisti e IVA a debito per le vendite; l'IVA a credito sugli acquisti di natura promiscua viene calcolata attraverso un pro-rata previsionale determinato dal rapporto tra i proventi istituzionali e i proventi commerciali.

Il pro-rata utilizzato per i primi due trimestri dell'anno 2020 è stato pari a 92% (proventi istituzionali) – 8% (proventi commerciali)⁵, e per il III e IV trimestre 2020 pari a 87% (proventi istituzionali) – 13% (proventi commerciali).

La liquidazione IVA è trimestrale, con l'applicazione di 1% di interessi.

Vincoli sui proventi

Tutti i proventi vengono destinati alla realizzazione delle attività della Fondazione.

I proventi sono vincolati quando sono esplicitamente destinati dal donatore alla realizzazione di un particolare progetto, come avviene nel caso dei *grants*, ovvero dei contributi ricevuti da enti pubblici o enti privati nazionali o sovranazionali destinati dal donatore alla realizzazione di un particolare progetto (in qualità di capofila e/o partner di progetto) a fronte di rendicontazione dettagliata delle spese. Oppure nel caso dei proventi che possono derivare da campagne di comunicazione e raccolta fondi sui progetti, inclusi i proventi derivanti dal 5 per mille.

I proventi sono non vincolati, invece, quando il donatore non indica alcuna causale di donazione o ne indica una generica o i proventi derivano da ogni altra elargizione pubblica o privata generica, inclusi i contributi o corrispettivi ricevuti da enti pubblici nazionali o sovranazionali per la realizzazione in *Convenzione* di attività specifiche aventi finalità sociali esercitate in conformità ai fini istituzionali della Fondazione.

Sono inoltre considerati non vincolati i proventi derivanti dalle attività rilevanti ai fini delle imposte sui redditi (*realizzazione di attività di supporto, formazione e progettazione finalizzate al rafforzamento delle capacità operative, gestionali e progettuali degli operatori umanitari e delle organizzazioni attive nell'ambito della cooperazione allo sviluppo e degli aiuti umanitari*), insieme ai proventi derivanti dalla gestione finanziaria e straordinaria della Fondazione.

Criteri di ripartizione dei costi del personale

I costi del personale dipendente sono ripartiti tra gli "Oneri per progetto", gli "Oneri per attività di formazione, supporto e progettazione e gli "Oneri per attività di supporto generale e di sviluppo" in base al valore del lavoro prestato ogni mese dai collaboratori su ogni progetto / commessa, conformemente a quanto previsto dalle procedure interne della Fondazione⁶. Il tempo di lavoro viene rilevato mensilmente attraverso il sistema dei fogli firma.

⁵ In base alla delibera del CdA del 12/05/2014, ogni anno il valore del pro-rata previsionale viene fissato in base al rapporto consuntivo tra proventi istituzionali e commerciali conseguito nell'anno precedente (nel 2019 92,28% per l'istituzionale e 7,72% per il commerciale; nel 2020 86,54% per l'istituzionale e 13,46% per il commerciale), opportunamente arrotondato. Nei primi due trimestri del 2021 sono state usate le percentuali del 2019 in quanto il bilancio 2020 è stato approvato, a causa dell'emergenza Covid, nel mese di luglio del 2021.

⁶ A partire dal mese di gennaio 2018 è stata modificata la procedura interna per il sistema di calcolo dei costi del personale. I costi sono calcolati a partire da un costo azienda orario calcolato e validato dal consulente del lavoro.

Oltre ai salari vengono ripartiti secondo lo stesso criterio di attribuzione anche i costi del lavoro relativi a: accantonamenti ferie e ROL non godute, accantonamenti TFR⁷, premi di produzione e INAIL⁸.

Le diarie e le trasferte, infine, seguono un metodo di attribuzione diretta, non avendo necessità di essere ripartite in percentuale.

Il costo del personale allocato tra gli "Oneri per attività di supporto generale e di sviluppo", avendo una natura promiscua, viene ripartito in base a quanto previsto per l'allocazione dei costi promiscui.

Criteria di attribuzione dei costi promiscui

I costi promiscui sono tutti quei costi che, per la loro natura, non possono essere ricondotti direttamente ad un progetto o ad una commessa.

I costi promiscui vengono contabilizzati durante l'anno in appositi centri di costo; prima della chiusura del bilancio vengono ripartiti tra l'attività istituzionale e l'attività commerciale in base al rapporto tra proventi istituzionali e proventi commerciali⁹.

Nella riclassificazione del bilancio tutti i costi promiscui sono riclassificati tra gli "Oneri per attività di supporto generale e di sviluppo".

La parte promiscua è ripartita in base a quanto previsto per l'allocazione dei costi promiscui e riclassificata tra gli oneri di supporto generale.

Ammortamenti

Nel 2015 è stata completata la ricostruzione dell'inventario della Fondazione, riportando nei cespiti – per il valore originario di acquisto – tutti i beni ancora funzionanti che erano stati imputati a costo negli esercizi precedenti.

Le procedure in vigore per gli ammortamenti dal 01/01/2013 sono le seguenti:

a) Beni di importo unitario superiore a € 516,46

- Iscrizione del bene nel Registro dei Cespiti, indipendentemente dalla natura stessa del bene (istituzionale, commerciale o promiscua);
- Applicazione delle aliquote di ammortamento ordinarie, ridotte della metà per il primo anno per le immobilizzazioni materiali.

La procedura prevede una deroga per i beni acquistati sui progetti, in base alla destinazione d'uso finale: i beni acquistati che devono essere donati al termine del progetto sono portati direttamente a costo e non vengono iscritti nel Registro dei Cespiti; i beni acquistati sui progetti che non devono essere donati – e che quindi restano di proprietà della Fondazione – sono invece iscritti nel Registro dei Cespiti ed ammortizzati al 100%. Per ogni progetto viene istituito un Registro Inventario.

b) Beni di importo unitario inferiore a € 516,46

⁷ Precedentemente al 2013 gli accantonamenti per ferie e ROL non goduti e gli accantonamenti per TFR erano considerati costi promiscui al 100%.

⁸ Fino al 2017 la quota di INAIL era considerata promiscua al 100%.

⁹ Nel 2022 il valore percentuale dell'attività commerciale è stato pari al 24,56% (Euro 316.156 / Euro 1.287.421).

- Iscrizione del bene nel Registro dei Cespiti, indipendentemente dalla natura stessa del bene (istituzionale, commerciale o promiscua);
- Regola generale: ammortamento al 100%;
- Regola particolare: applicazione delle aliquote di ammortamento ordinarie, ridotte della metà per il primo anno per le immobilizzazioni materiali, per ordini di importo considerevole (tali da snaturare il risultato di esercizio) e/o per l'acquisto di macchine elettroniche / computer di valore > € 150,00.

Come nel caso precedente, la procedura prevede una deroga per i beni acquistati sui progetti, in base alla loro destinazione d'uso finale: i beni acquistati che devono essere donati al termine del progetto sono portati direttamente a costo e non vengono iscritti nel Registro dei Cespiti (sono invece iscritti nel Registro Inventario del progetto); i beni acquistati sui progetti che non devono essere donati – e che quindi restano di proprietà della Fondazione – sono invece iscritti nel Registro dei Cespiti ed ammortizzati al 100%.

Conversione delle poste espresse in valuta

Le attività e le passività in valuta sono iscritte al tasso di cambio alla data di chiusura del periodo sulla base delle rilevazioni effettuate dalla Banca d'Italia; i relativi utili o perdite su cambi sono imputati al conto economico tra gli oneri e i proventi finanziari e patrimoniali.

5. INFORMAZIONI SULLO STATO PATRIMONIALE ATTIVO

IMMOBILIZZAZIONI

Immobilizzazioni immateriali

La movimentazione del fondo di ammortamento nel corso del 2022 è stata la seguente:

Descrizione costi	Costo storico al 31/12/21	Increm. 2022	Decrem. 2022	Costo storico al 31/12/22	F.do amm.to al 31/12/21	Acc.to 2022	Decrem. Fondo 2022	F.do amm.to al 31/12/22	Valore residuo al 31/12/22 (SP attivo)
Immobilizzazioni Immateriali	17.304	5.000	0	22.304	15.733	2.185	0	17.918	4.386
TOTALE	17.304	5.000	0	22.304	15.733	2.185	0	17.918	4.386

Immobilizzazioni materiali

La movimentazione dei Fondi di ammortamento nel corso del 2021 è stata la seguente:

Descrizione costi	Costo storico al 31/12/21	Increm. 2022	Decrem. 2022	Costo storico al 31/12/22	F.do amm.to al 31/12/21	Acc.to 2022	Decrem. Fondo 2022	F.do amm.to al 31/12/22	Valore residuo al 31/12/22 (SP attivo)
Immobili e Fabbricati	459.268	0	0	459.268	n.a.	n.a.	n.a.		459.268
Macchine Elettroniche e Computer	48.723	0	0	48.723	32.629	5.098	0	37.727	10.996
Mobili e Arredi	10.379	0	0	10.379	10.379	0	0	10.379	0
Altri beni	3.568	0	0	3.568	3.568	0	0	3.568	0
Telefoni cellulari	384	0	0	383	383	0	0	383	0
TOTALE	522.322	0	0	522.322	46.960		0	52.058	470.264

Le immobilizzazioni materiali sono in prevalenza costituite dal valore dell'immobile acquistato a Milano nel 2010, per un importo complessivo di Euro 459.268,00 (costo di acquisto dell'immobile maggiorato degli oneri accessori)¹⁰.

¹⁰ Conformemente alla delibera del CDA del 3 novembre 2009, l'immobile acquisito dalla Fondazione è stato destinato unicamente all'attività istituzionale della Fondazione; venendo impiegato direttamente nello svolgimento dell'attività istituzionale della Fondazione e non essendo inserito in un contesto produttivo. Conseguentemente

Immobilizzazioni finanziarie

Le immobilizzazioni finanziarie ammontano a Euro 1.650,00 e sono così composte:

Descrizione	Saldo al 31/12/2021	Incremento	Decremento	Saldo al 31/12/2022	Variazioni
Depositi cauzionali	1.650	0	0	1.650	0
TOTALE	1.650	0	0	1.650	0

I depositi cauzionali, per l'importo di Euro 1.650, sono per l'affitto e le utenze della parte degli uffici di Milano in Via Angera 3 non di proprietà.

ATTIVO CIRCOLANTE

L'attivo circolante ammonta a Euro 1.512.386 ed è così composto:

Descrizione	31/12/2022	31/12/2021	Variazioni
Crediti	239.094	263.493	- 24.399
Disponibilità liquide	1.273.292	1.347.613	- 74.321
TOTALE	1.512.386	1.611.106	- 98.720

Crediti

I crediti si distinguono in: crediti per progetti (suddivisi a seconda della provenienza dei fondi), crediti per attività di formazione, supporto gestionale/organizzativo e progettazione (suddivisi a seconda della natura delle organizzazioni beneficiarie) e crediti diversi.

Crediti per progetti

I crediti per progetti corrispondono alla quota parte dei contributi deliberati dai rispettivi finanziatori a fronte di progetti specifici approvati alla Fondazione di competenza dell'anno e non ancora incassati alla data di bilancio. Sono suddivisi a seconda della provenienza dei fondi.

I crediti per progetti ammontano a 165.729 Euro e sono così composti:

Descrizione	31/12/2022	31/12/2021
Crediti per progetti da Unione Europea	50.048	8.884
<i>ITALIA & EUROPA – Work4Integration EU (AMIF-2017-AG-INTE/HORIZON2020), finanziato da DG Research & Innovation</i>	0	8.884
<i>ESWATINI - Civil Society Platform for Inclusiveness (EIDHR/2019/164078/6 – DG- DEVCO</i>	25.798	-

l'immobile è stato iscritto a bilancio come immobile "istituzionale", non è stato iscritto nel Registro dei Cespiti e non è stato ammortizzato.

<i>MULTI-COUNTRY - Supply of training and support services to the Directorate-General for European Civil Protection and Humanitarian Aid Operations (ECHO) (ECHO/A2/SER/2018/03 – Specific Contract 06), finanziato da DG ECHO</i>	0	1.250
<i>MULTI-COUNTRY - Supply of Training Services to Candidate Volunteers of the European Voluntary Humanitarian Aid Corps (SI2.3217 – European Education and Culture Executive Agency EACEA)- consorzio Lattanzio Kibs</i>	24.250	0
Crediti per progetti da Enti Governativi e Locali italiani	56.240	24.188
<i>SRI LANKA - SRI-PROM: Sviluppo Rurale Integrato in Sri Lanka: riso e spezie dalla Produzione al Mercato (AID 11490 – AICS), finanziato dall'AICS</i>	28.223	21.213
<i>EL SALVADOR - Alleanza comunitaria per l'inclusione sociale e la prevenzione della violenza nel Dipartimento di Chalatenang (AID 011426 – AICS), finanziato dall'AICS</i>	18.589	-
<i>SENEGAL - Projet de contraste à la migration irrégulière à travers l'appui au Secteur Privé et à la création d'emplois au Sénégal (PASPED), finanziato da AICS Dakar</i>	9.428	2.975
Crediti per progetti da Imprese e Fondazioni	59.441	148.888
<i>ITALIA – NoPlanetB - 100.000 € per la sostenibilità 2018, finanziato da Generas Foundation</i>	-	-
<i>ITALIA – NoPlanetB – Bcircular 2018, finanziato da Fondazione Cariplo</i>	-	-
<i>ITALIA – NoPlanetB – Bcircular 2018, finanziato da Fondazione con il Sud</i>	4.400	4.400
<i>ITALIA – NoPlanetB – Bcircular 2019, finanziato da Fondazione con il Sud</i>	0	15.600
<i>MAROCCO – Es.Maroc.org, finanziato da Fondazione Peppino Vismara</i>	-	-
<i>ITALIA – Be.St. – Beyond stereotypes, finanziato da HSBC</i>	-	-
<i>ITALIA – Dimensione L'UDA, finanziato da Impresa Sociale Con I Bambini</i>	22.983	17.180
<i>ITALIA – ERRE 2, finanziato da Impresa Sociale Con I Bambini</i>	4.774	6.184
<i>ITALIA –Capacity Building, finanziato da Fondazione Cariplo</i>	0	80.000
<i>ITALIA – Milano in cartoline, finanziato da Fondazione Comunità di Milano</i>	27.284	5.524
<i>ITALIA – Un clima per tutti, tutti per il clima, finanziato da Fondazione Cariplo</i>	0	20.000
Crediti per progetti da Altri Donatori	0	0
TOTALE	165.729	181.959

Crediti per attività di formazione, supporto gestionale/organizzativo e progettazione

I crediti per attività di formazione, supporto gestionale/organizzativo e progettazione corrispondono ai corrispettivi pattuiti con i rispettivi beneficiari, a fronte di contratti specifici, non ancora incassati alla data di bilancio. Sono suddivisi a seconda della natura delle organizzazioni beneficiarie.

I crediti per attività di formazione, supporto gestionale/organizzativo e progettazione ammontano a 71.541 Euro e sono così composti:

Descrizione	31/12/2022	31/12/2021
Crediti per attività di formazione, supporto gestionale/organizzativo e progettazione a beneficio di enti finanziatori	31.240	53.654
<i>ITALIA – Valutazione prog.DEAR Reg.Piemonte</i>	6.275	0
<i>ITALIA, Bando Doniamo Energia 2 – Valutazione, Fondazione Cariplo (I)</i>	0	10.521 (*)
<i>ITALIA, Bando Doniamo Energia 3 – Valutazione, Fondazione Cariplo (I)</i>	9.590 (*)	4.913 (*)
<i>ITALIA, ToC Ufficio Pio (San Paolo TO) (I)</i>	0	5.083 (*)

ITALIA, AICS virtual training per sede Maputo	5.402	0
ITALIA, AICS formazione e consulenza progetto per sede Sudan	9.790	33.063
UNFPA webinar training	183	73
Crediti per attività di formazione, supporto gestionale/organizzativo e progettazione a beneficio di organizzazioni non profit	40.301	14.524
BELGIO - UN WFP, upgrade e-learning Course "The ECHO e-Single Form and best practices to fill it" – saldo 60%	0	8.880 (*)
ITALIA – nota di credito corso di formazione a Milano CARE (F)	-340	-340
ITALIA - nota di credito Terre des Hommes formazione		
ITALIA – Formazione distance, Danish Refugee Council (DK)	100	100
ITALIA – Formazione webinar, Goethe Institut (D)	30	30
ITALIA – Formazione in-house virtual, Christian Aid Irlanda	5.400	0
ITALIA – Formazione in-house virtual, DW Akademie Deutsche Welle Germania		
ITALIA – Formazione in-house dic22 SOS Childrens Villages Intl Austria	2.989	0
ITALIA – Formazione in-house virtual, Helps Agency Ungheria (fattura emessa a Moonlight Event Kft.)		
ITALIA, Compagnia San Paolo Capacity Building Financial Supporto bando Call4Action	29.768	0
ITALIA – virtual training MSI Reproductive Choices UK	1.000	0
ITALIA - ICU Istituto per la Cooperazione Universitaria ONLUS, formazione e accompagnamento	1.354,20	1.354,20
ITALIA – Formazione in-house virtual, Plan International EU Office	0	4.500,00
 Crediti per attività di formazione, supporto gestionale/organizzativo e progettazione a beneficio di altri enti	 0	 0
TOTALE	71.541	68.178

(*) fatture da emettere

Crediti diversi

I crediti diversi ammontano a 1.824 Euro e sono così composti:

Descrizione	31/12/2022	31/12/2021
Crediti verso altri clienti	0	8.528
REDO SGR SPA Società Benefit - per sponsorizzazione cofinanziamento progetto "Un Clima per Tutti", finanziato a Fondazione Cariplo	-	5.612
ICU - crediti verso partecipanti a formazione in-house	-	2.916
Anticipi a fornitori	895	1.578
Ricoh	-	659
Pellegrini (buoni pasto)	895	919
Anticipi a collaboratori	0	0
Altri crediti	929	3.250
Erario c/acconti IRES	702	-
Erario c/acconti IRAP	-	652
Erario c/IVA	-	2.371
Crediti diversi	227	227
TOTALE	1.824	13.356

Disponibilità liquide

Vengono rilevate al valore nominale. Le disponibilità liquide al 31/12/2022 ammontano a Euro 1.273.292 Euro e sono così composte:

Descrizione	31/12/2022	31/12/2021
Conti correnti bancari	1.268.452	1.344.866
<i>Conti corrente Italia</i>	1.261.946	1.334.803
<i>Conti corrente estero</i>	3.856	1.333
<i>Conto Paypal</i>	1.824	8.730
<i>Conto Stripe</i>	827	0
Denaro e valori di cassa	4.840	2.747
<i>Cassa in Euro</i>	1.538	1.274
<i>Casse in valute estere</i>	3.302	1.473
<i>Casse estere in valute estere</i>	0	0
<i>Carte prepagate</i>	0	0
TOTALE	1.273.292	1.347.613

RATEI E RISCONTI ATTIVI

I ratei e risconti attivi al 31/12/2022 ammontano a Euro 11.082, così suddivisi:

Descrizione	31/12/2022	31/12/2021	Variazioni
Ratei attivi	0	99	-99
Risconti attivi	11.082	11.551	-469
<i>Canoni di locazione</i>	992	1.041	
<i>Acquisti / abbonamenti libri e riviste</i>	33	152	
<i>Noleggio macchine ufficio</i>	239	227	
<i>Canone posta certificata</i>	-	29	
<i>Canone MAGO e supporto a programma contabilità</i>	1.025	706	
<i>Acquisto domini siti web</i>	647	1.055	
<i>Servizi internet e telefonia</i>	70	71	
<i>Assicurazioni</i>	50	50	
<i>Software e piattaforme</i>	8.025	8.220	
TOTALE	11.082	11.650	- 568

CONTI D'ORDINE

I conti d'ordine sono indicati in calce allo Stato Patrimoniale e iscritti in bilancio al valore nominale desunto dalla relativa documentazione, corrispondente all'effettivo impegno della Fondazione alla data di chiusura dell'esercizio. Comprendono in particolare eventuali *garanzie fidejussorie* prestate per la realizzazione di progetti e *impegni presi per il cofinanziamento dei progetti*. In questo ultimo caso viene iscritto a bilancio il valore delle quote di co-finanziamento che dovrà essere sostenuto per la realizzazione di progetti già finanziati negli anni a venire, in base alle previsioni dei contratti firmati con gli enti finanziatori.

I conti d'ordine al 31/12/2022 sono così composti:

Descrizione	31/12/2022	31/12/2021	Variazioni
Fidejussioni	0	0	0
Impegni presi con enti finanziatori	16.326	31.643	-15.317
TOTALE	16.326	31.643	-15.317

La tabella che segue riepiloga la composizione dei conti d'ordine, con riferimento ai progetti per i quali l'ente finanziatore prevede una quota di cofinanziamento:

PROGETTI	data di avvio progetto	data di chiusura progetto	TOTALE cofinanziamento	cofinanziamento apportato al 31/12/22	cofinanziamento residuo
COFINANZIAMENTI PROGETTI UNIONE EUROPEA					
1Planet4All EC	01/02/2020	31/01/2023 (rev. 30/06/2023)	€ 21.116,40	€ 19.371,22	€ 1.745,18
Eswatini EC	01/02/2020	31/01/2023 (rev. 31/12/2023)	€ 6.098,95	€ 3.605,01	€ 2.493,93
Senegal EC	01/03/2021	31/01/2022 31/08/2022	n.a.	n.a.	n.a.
ECHO FWC 2018-2022 EC	08/08/2018	(rev. 30/06/2023)	n.a.	n.a.	n.a.
COFINANZIAMENTI PROGETTI AMMINISTRAZIONI PUBBLICHE ITALIANE					
Sri Lanka AICS	01/06/2018	31/05/2021 (rev. 31/03/2022)	€ 7.383,00	€ 7.383,00	€ 0,00
El Salvador AICS	18/05/2022	17/05/2025	€ 6.354,20	€ 978,40	€ 5.375,80
COFINANZIAMENTI PROGETTI FONDAZIONI E IMPRESE					
Italia_Con I Bambini_Il Cesto	01/01/2019	31/12/2024	€ 627,00	€ 541,02	€ 85,98
Italia_Con I Bambini_Vicenziani	01/01/2020	31/12/2024 31/12/2022	€ 4.345,12	€ 2.461,65	€ 1.883,47
Italia_BEST_HSBC	01/01/2020	(31/12/2023) 31/12/2022	n.a.	n.a.	n.a.
Milano in cartoline Fondazione Comunità MI	01/01/2012	(rev. 30/04/2023)	€ 17.400,00	€ 14.873,34	€ 2.526,66
My Future Fondazione Carplo	01/09/2022	30/06/2023	€ 3.407,50	€ 1.192,87	€ 2.214,63
			€ 66.732	€ 50.407	€ 16.326

6. INFORMAZIONI SULLO STATO PATRIMONIALE PASSIVO

PATRIMONIO NETTO

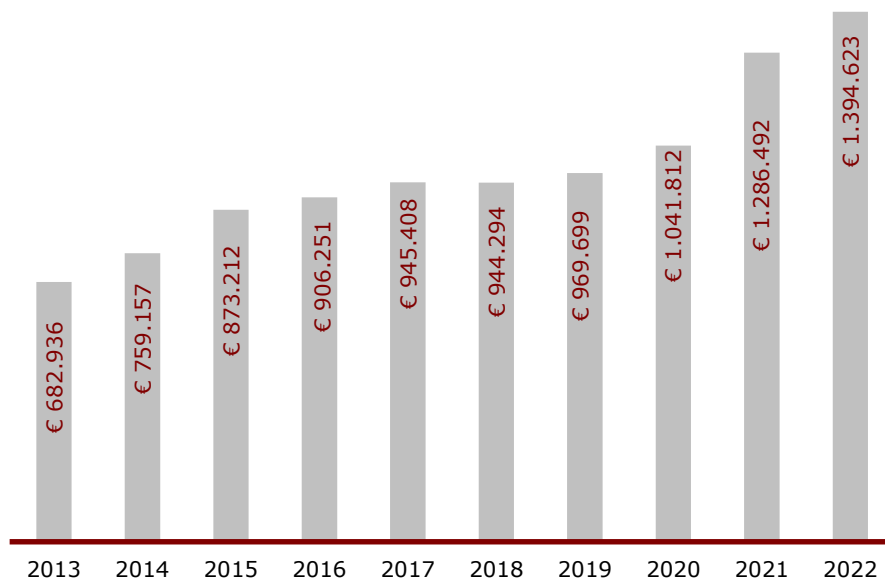
Il Patrimonio netto è costituito dal fondo di dotazione della Fondazione, dal patrimonio libero e dal patrimonio vincolato. Il patrimonio netto della Fondazione ammonta al 31/12/2022 a Euro 1.394.623 ed è così ripartito:

Descrizione	31/12/2022	31/12/2021	Variazioni
Fondo di dotazione	50.000	50.000	-
Patrimonio vincolato	0	0	-
Patrimonio libero disponibile per progetti	1.344.623	1.236.492	108.131
TOTALE	1.394.623	1.286.492	108.131

Per una migliore rappresentazione del bilancio, in ottemperanza alla raccomandazione n.4 del Consiglio Nazionale dei Dottori Commercialisti, si riporta il prospetto di rappresentazione della movimentazione delle componenti del Patrimonio Netto dal 2012 ad oggi:

	A. DOTAZIONE (non utilizzabile)	B. PATRIMONIO LIBERO (disponibile per progetti)	C. PATRIMONIO VINCOLATO			
	Fondo di dotazione	Risultato d'esercizio post imposte	Riserve accantonate negli esercizi precedenti	Fondi vincolati	Totale patrimonio netto (A+B+C)	Variazioni
31/12/2012	50.000	17.544	400.183	100.000	567.727	2.003
31/12/2013	50.000	124.158	480.035	28.743	682.936	115.209
31/12/2014	50.000	79.586	608.623	20.948	759.157	76.221
31/12/2015	50.000	119.387	690.864	12.961	873.212	114.055
31/12/2016	50.000	26.363	822.235	7.653	906.251	33.039
31/12/2017	50.000	41.524	850.201	3.684	945.408	39.157
31/12/2018	50.000	1.450	891.725	1.120	944.294	- 1.114
31/12/2019	50.000	26.492	893.175	32	969.699	25.405
31/12/2020	50.000	72.145	919.667	0	1.041.812	72.113
31/12/2021	50.000	244.680	991.812	0	1.286.492	244.680
31/12/2022	50.000	108.131	1.236.492	0	1.394.623	108.131

Il grafico che segue evidenzia l'evoluzione del patrimonio netto della Fondazione nel periodo compreso tra l'anno 2013 e il 2022:



Fondo di dotazione

Il Fondo di dotazione ammonta al 31/12/2022 a Euro 50.000 ed è costituito dal patrimonio iniziale indisponibile, costituito nel 2008 quale patrimonio a garanzia della costituenda *Fondazione PuntoSud*.

Patrimonio vincolato

Al 31/12/2022 non ci sono patrimoni vincolati. L'ultima rata del mutuo contratto per l'acquisto dell'immobile di Via Angera 3 a Milano, deliberato dal CDA in data 3 novembre 2009, è stata infatti saldata nel corso del 2020.

Conseguentemente ne è risultato azzerato il patrimonio vincolato, che era costituito da fondi vincolati a garanzia del pagamento degli interessi passivi residui sul mutuo.

Patrimonio libero

Il patrimonio libero della Fondazione ammonta al 31/12/2022 a Euro 1.344.623 ed è costituito dal risultato gestionale dell'esercizio in corso (Euro 108.131) e dalle riserve accantonate negli esercizi precedenti (Euro 1.236.492).

FONDO PER RISCHI E ONERI

I Fondi per rischi e oneri ammontano al 31/12/2022 a 71.178 Euro e sono così composti:

Descrizione	31/12/2022	31/12/2021	Variazioni
Fondo rischi su progetti	71.178	71.178	0
TOTALE	71.178	71.178	0

E' stato mantenuto anche per il 2022 il fondo rischi su progetti deliberato all'approvazione del bilancio 2019, in considerazione anche dell'emergenza COVID esplosa nel 2020, attraverso il conferimento del 3% del totale dei proventi sui progetti conseguiti nell'anno 2019.

TRATTAMENTO DI FINE RAPPORTO DI LAVORO SUBORDINATO

Il fondo accantonato rappresenta l'effettivo debito della Fondazione al 31/12/2022 verso i dipendenti in forza a tale data, così come previsto dal CCNL per i "dipendenti del terziario, commercio, distribuzione e servizi" e, per i dirigenti, dal CCNL Industria.

Il trattamento di fine rapporto di lavoro subordinato ammonta a Euro 341.041:

Descrizione	31/12/2022	31/12/2021	Variazioni
TFR dipendenti	341.041	296.665	44.376
TOTALE	341.041	296.665	44.376

DEBITI

I debiti, rilevati al valore nominale, ammontano al 31/12/2022 a Euro 135.952 e sono così costituiti:

Descrizione	31/12/2022	31/12/2021	Variazioni
Debiti a lungo termine (oltre 12 mesi)	0	0	-
Debiti a breve termine (entro 12 mesi)	135.952	178.574	- 42.622
TOTALE	135.952	178.574	- 42.622

Debiti a lungo termine

I debiti a lungo termine al 31/12/2022 sono stati azzerati, a seguito della chiusura, nel 2020, del mutuo per l'acquisto dell'immobile contrattato il 29 gennaio 2010, per l'importo complessivo di Euro 250.000:

Descrizione	31/12/2022	31/12/2021	Variazioni
Debiti a l.t. (oltre 12 mesi) non bancari	0	0	-
Debiti a l.t. (oltre 12 mesi) bancari	0	0	-
TOTALE	0	0	-

Debiti a breve termine

I debiti a breve termine al 31/12/2022 ammontano a Euro 135.952 e sono così composti:

Descrizione	31/12/2022	31/12/2020	Variazioni
Debiti a breve termine (entro 12 mesi) non bancari	135.615	176.831	- 41.216
Debiti verso fornitori	22.323	57.048	
<i>Fatture ricevute</i>	977	41.538	
<i>Fatture da ricevere</i>	21.346	15.510	
Debiti tributari	24.096	18.949	
<i>Erario c/IVA</i>	3.349	0	
<i>IRPEF dipendenti e collaboratori a progetto</i>	18.547	17.322	
<i>Ritenute d'acconto professionisti</i>	467	270	
<i>IRAP</i>	881	0	
<i>IRES</i>	0	695	
<i>Erario Bolli virtuali</i>	8	6	
<i>Erario c/IVA istituzionale autofatture</i>	44	41	
<i>Debiti imposta sostitutiva TFR</i>	798	612	
<i>Debiti verso Agenzia Entrate Swaziland</i>	2	2	
Debiti previdenziali	40.040	25.588	
<i>INPS dipendenti e collaboratori a progetto</i>	26.744	24.992	
<i>Debiti vs. INPS/INAIL per contributi su 14esime e ferie</i>	12.132	0	
<i>INAIL dipendenti e collaboratori a progetto</i>	160	154	

<i>Debiti vs. fondi previdenza complementare TFR</i>	1.003	443	
Debiti verso dipendenti e collaboratori	0	0	
Debiti verso dipendenti e collaboratori per ferie e rol non goduti	42.630	69.291	
Debiti verso partner di progetto	0	0	
Altri debiti	717	717	
Clienti conto anticipi	5.810	5.239	
Debiti a breve termine (entro 12 mesi) bancari	337	1.743	- 1.406
<i>CartaSi</i>	337	1.743	
TOTALE	135.952	178.574	- 42.622

RATEI E RISCOINTI PASSIVI

I ratei e risconti passivi ammontano a Euro 56.974, così suddivisi:

Descrizione	31/12/2022	31/12/2021	Variazioni
Risconti passivi	19.352	30.019	-49.371
<i>ITALIA – Formazione punto.sud Academy</i>	301	4.095	
<i>BELGIO – Sviluppo corso e-learning UN World Food Program (WFP)</i>	0	3.320	
<i>SUDAN – Supporto alle attività della sede dell'AICS in Sudan</i>	0	20.964	
<i>ITALIA - Servizi di capacity building e follow up per l'empowerment dei beneficiari di contributo della "call to action" per l'ambiente, Fondazione Compagnia di San Paolo</i>	16.300	0	
<i>MOZAMBICO – Valutazione progetto "UR Beira: rafforzamento dei servizi di emergenza urgenza medica nella Città di Beira" (AID 012314/02/6), Regione Veneto</i>	2.751		
<i>Supporto alle attività della sede dell'AICS in Sudan</i>	0	20.964	
Risconti passivi di progetto	35.558	238.344	-202.786
<i>MULTI-COUNTRY - Supply of training and support services to the Directorate-General for Humanitarian Aid and Civil Protection (ECHO/A2/SER/2018/03 – Periodic Contract 9), finanziato da DG ECHO</i>	20.877	0	
<i>MULTI-COUNTRY - Supply of training and support services to the Directorate-General for Humanitarian Aid and Civil Protection (ECHO/A2/SER/2018/03 – Periodic Contract 8), finanziato da DG ECHO</i>	0	199.390	
<i>EUROPE – 1Planet4All (EuropeAid/160048/DH/ACT/Multi), finanziato da DG-DEVCO</i>	12.126	26.014	
<i>ITALIA – Be.St. Beyond Stereotypes, finanziato da HSBC Holding plc</i>	519	1.757	
<i>ITALIA – Ripariamo oggetti, ricreiamo relazioni. A scuola di economie circolari al LabBarona (2022-0448), finanziato da Fondazione Cariplo</i>	2.037	0	
Ratei passivi	2.064	67	-
<i>Oneri bancari</i>	2.064	67	
TOTALE	56.974	268.430	- 211.456

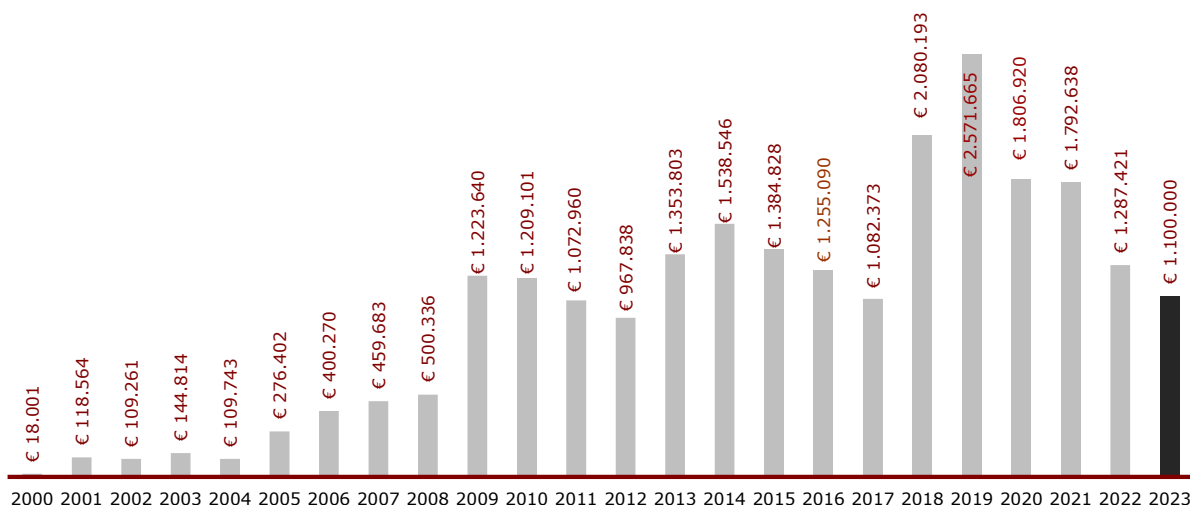
7. INFORMAZIONI SUL RENDICONTO GESTIONALE A PROVENTI E ONERI

PROVENTI

I proventi di *PuntoSud* derivano da:

- Proventi per progetti: vi rientrano i proventi ricevuti per la realizzazione di progetti finanziati da enti pubblici nazionali e soprannazionali (*Grant* e/o Convenzioni) e/o altri enti finanziatori privati e realizzati in qualità di capofila e/o di partner di progetto (attività tipiche non rilevanti ai fini delle imposte sui redditi);
- Proventi per attività di formazione, supporto e progettazione, ricevuti per la realizzazione di attività di supporto e formazione finalizzate al rafforzamento delle capacità operative, gestionali e progettuali delle organizzazioni attive nell'ambito della cooperazione allo sviluppo e degli aiuti umanitari e alla formazione di singoli volontari e ed operatori umanitari (attività tipiche rilevanti ai fini delle imposte sui redditi).
- Altri proventi.
- Proventi finanziari.
- Proventi straordinari.

Il grafico che segue visualizza le entrate della Fondazione nel periodo compreso tra l'anno 2000 e il 2022:



(*) dato previsionale

Proventi per progetti

Nei “Proventi per progetti” sono compresi tutti i proventi ricevuti per la realizzazione di progetti finanziati, anche attraverso Convenzioni, da enti pubblici nazionali e soprannazionali e/o altri enti finanziatori privati.

I progetti sono di norma realizzati in partenariato con altre organizzazioni italiane, europee e internazionali; *PuntoSud* può partecipare alla realizzazione dei progetti sia in qualità di capofila che di partner di progetto; mentre nel primo caso *punto.sud* riceve i trasferimenti delle quote di progetto, incluse quelle dei partner, direttamente dall’ente finanziatore, nel secondo caso i fondi per la realizzazione dei progetti vengono accreditati a *PuntoSud* dall’ente capofila che, a sua volta, li ha ricevuti dall’ente finanziatore.

I proventi per progetti ammontano al 31/12/2022 a Euro 971.249 e sono composti da:

Ente finanziatore	31/12/2022	31/12/2021	Variazioni
Da Unione Europea	871.941	1.118.302	- 246.361
Da Agenzie Internazionali / Nazioni Unite	0	0	0
Da Amministrazioni Pubbliche Italiane	35.066	82.294	- 47.228
Da Imprese e Fondazioni	63.141	151.282	- 88.141
Da Altri Donatori	1.102	819	283
TOTALE	971.249	1.352.697	- 381.448

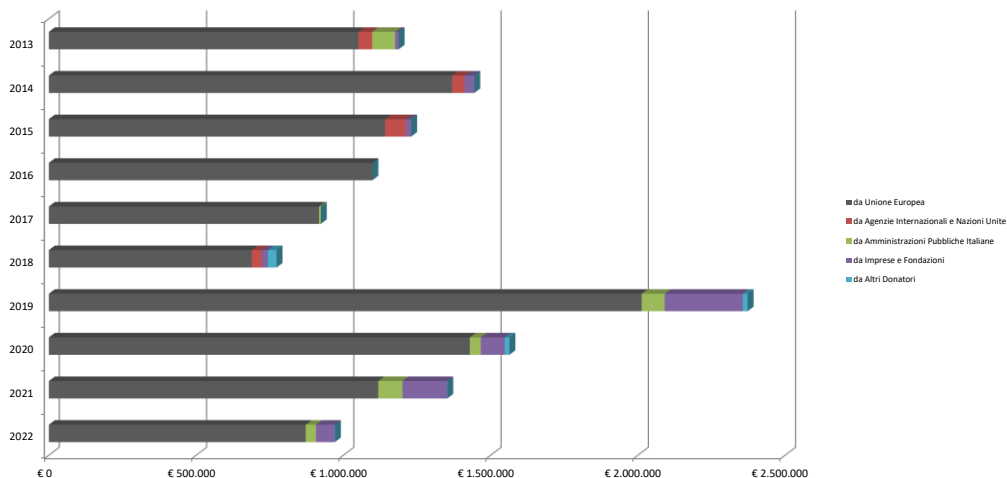
La tabella che segue riporta il dettaglio dei contratti (*Grant / Convenzioni*) per categoria di donatori:

Progetto	Paese	Area tematica	2022	2021	Valore progressivo (*)
Da Unione Europea			871.941	1.118.302	
<i>There isn't a PLANet B! Win-win strategies and small actions for big impacts on climate change (CSO-LA/2017/388-137 – DG EuropeAid)</i>	<i>Italia, Spagna, Portogallo, Germania, Ungheria, Romania</i>	<i>Società Civile Ambiente Advocacy</i>	-	410.814	4.112.578
<i>ENV.net factoring the environmental portfolio for WB and Turkey in the EU Policy Agenda (2017/394-372 – DG NEAR)</i>	<i>Balcani e Turchia</i>	<i>Società Civile Ambiente</i>	-	2	77.840
<i>Provision of Online and Face-to-face Training Services to Candidate Volunteers of the European Voluntary Humanitarian Aid Corps (SI2.3217 – European Education and Culture Executive Agency EACEA)</i>	Multi-country	<i>Società Civile Good Donorship</i>	24.250	-	24.250
<i>Supply of training and support services to the Directorate-General for Humanitarian Aid and Civil Protection (ECHO/A2/SER/2018/03 – DG ECHO)</i>	Multi-country	<i>Società Civile Good Donorship</i>	742.118	612.120	2.438.806
<i>ITALIA & EUROPA – Work4Integration EU (AMIF-2017-AG-INTE/HORIZON2020 – DG Research and Innovation)</i>	<i>Italia Europa</i>	<i>Società Civile Migrazioni</i>	-	9.579	44.418
<i>EUROPE – 1Planet4All (EuropeAid/160048/DH/ACT/Multi –DG-DEVCO)</i>	Multi-country	<i>Società Civile Good Donorship</i>	68.592	68.437	174.341
<i>ESWATINI – Civil Society Platform for Inclusiveness (EIDHR/2019/164078/6 – DG-DEVCO)</i>	<i>Swaziland</i>	<i>Società Civile Advocacy</i>	36.903	17.351	68.496
da Agenzie Internazionali / Nazioni Unite			-	-	0

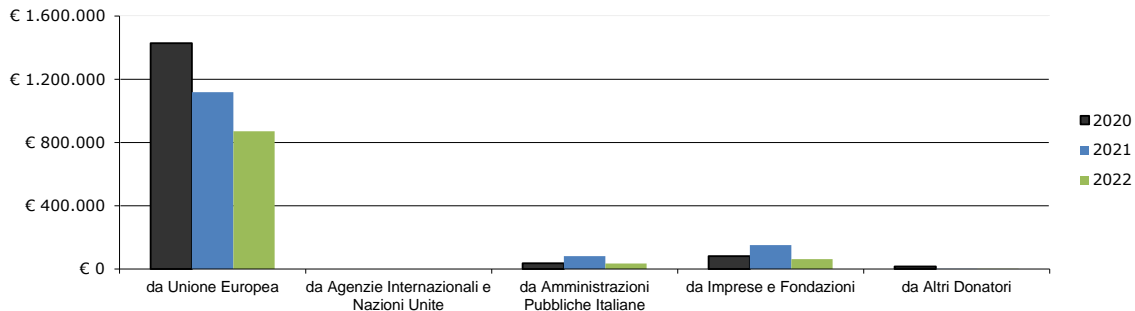
da Amministrazioni Pubbliche Italiane			35.066	82.294	
SRI-PROM: Sviluppo Rurale Integrato in Sri Lanka: riso e spezie dalla Produzione al Mercato (AID 11490 – AICS)	Sri Lanka	Ambiente Impresa sociale	7.010	23.771	68.635
Alleanza comunitaria per l'inclusione sociale e la prevenzione della violenza nel Dipartimento di Chalatenang (AID 011426 – AICS)	El Salvador	Società Civile Educazione	18.590	40.788	142.866
Projet de contraste à la migration irrégulière à travers l'appui au Secteur Privé et à la création d'emplois au Sénégal (PASPED) (AICS Dakar)	Senegal	Sviluppo economico	9.467	17.735	27.202
da Imprese e Fondazioni			63.141	151.282	
ES.Maroc.org: Programma integrato di Economia Sociale per le Organizzazioni della Società Civile in Marocco (Fondazione Peppino Vismara)	Marocco	Società Civile Impresa sociale	-	121	24.990
NoPlanetB – B Circular, Fight Climate Change 2018 (Fondazione Cariplo)	Italia	Società Civile Ambiente	-	6.487	110.000
NoPlanetB – B Circular, Fight Climate Change 2018 (Fondazione Con il Sud)	Italia	Società Civile Ambiente	-	4.400	122.000
NoPlanetB – B Circular, Fight Climate Change 2019 (Fondazione Cariplo)	Italia	Società Civile Ambiente	-	27.851	110.000
NoPlanetB – B Circular, Fight Climate Change 2019 (Fondazione Con il Sud)	Italia	Società Civile Ambiente	-	15.600	78.000
Be.St. - Beyond stereotypes (HSBC)	Italia	Società Civile Gender	1.238	22.067	24.481
Dimensione L'UDA (Impresa Sociale Con I Bambini)	Italia	Società civile Educazione	5.803	7.554	33.061
ERRE2 Risorse di rete (Impresa Sociale Con I Bambini)	Italia	Società civile Educazione	7.281	11.915	22.155
CambiaMenti – Strategie di innovazione per punto.sud HUB (Fondazione Cariplo)	Italia	Rafforzamento istituzionale	-	29.763	45.724
Un clima per tutti, tutti per il clima (Fondazione Cariplo)	Italia	Società Civile Ambiente	-	20.000	20.000
Milano in cartoline (Fondazione Comunità di Milano)	Italia	Società Civile Ambiente	33.706	5.524	39.230
Ripariamo oggetti, ricreiamo relazioni. A scuola di economie circolari al LabBarona (Fondazione Cariplo)	Italia	Società Civile Ambiente	15.113	-	15.113
da Altri Donatori			1.102	819	
Be.St. - Beyond stereotypes (contributo 5 per mille)	Italia	Società Civile Gender	1.102	819	8.089
TOTALE			971.249	1.352.697	

(*) per importo progressivo si intende l'importo globale del progetto dalla data di inizio al 31/12/2022.

Il grafico che segue evidenzia l'andamento proventi per la realizzazione di progetti finanziati, anche attraverso Convenzioni, da enti pubblici nazionali e soprannazionali e/o altri enti finanziatori privati tra il 2013 e il 2022, con riferimento sia ai valori complessivi che alla loro provenienza:



**Proventi per progetti
(comparazione 2020-2022)**



Proventi per attività di formazione, supporto e progettazione

La voce “proventi per attività di formazione, supporto e progettazione” include i proventi della formazione degli operatori degli aiuti umanitari e delle attività di rafforzamento delle capacità operative, gestionali e progettuali delle molteplici ed eterogenee realtà attive nell’ambito della cooperazione allo sviluppo e degli aiuti umanitari. Da anni, infatti, *PuntoSud* ha sviluppato e promuove un programma di *capacity development*, sotto il brand di *PuntoSud Academy*, che si pone l’obiettivo di rafforzare le organizzazioni partner, con riferimento alla struttura (procedure interne e organizzazione) e ai diversi ambiti progettuali (progettazione, monitoraggio, valutazione, rispetto procedure degli enti finanziatori).

Essendo commissionate da enti privati, in larga maggioranza altri enti non profit o centri di ricerca, tali proventi, pur afferendo alla sfera delle attività tipiche, rilevano ai fini delle imposte. I proventi per attività di formazione, supporto e progettazione al 31/12/2022 ammontano a Euro 307.876 e sono così suddivisi tra le categorie di prestazioni rese:

Ente finanziatore	31/12/2022	31/12/2021	Variazioni
Formazione e attività di supporto gestionale/organizzativo	200.716	251.005	- 50.289
Progettazione (<i>project management</i> , studi di fattibilità, monitoraggio e valutazioni)	107.159	164.117	- 56.958
TOTALE	307.876	415.122	- 107.246

La tabella che segue riporta il dettaglio dei contratti:

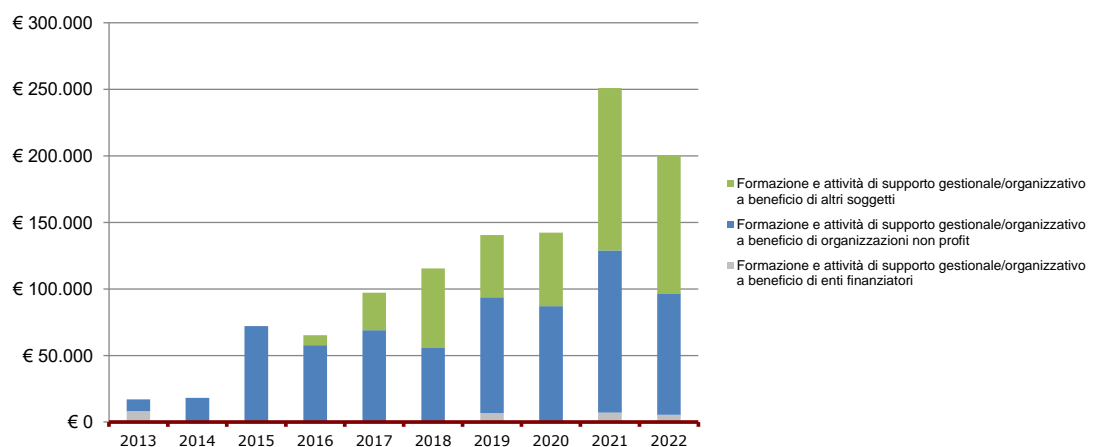
Progetto	Paese	Area tematica	2022	2021	Valore progressivo (*)
Formazione e attività di supporto gestionale/organizzativo			251.005	251.005	
<u>A BENEFICIO DI ENTI FINANZIATORI</u>			<u>5.400</u>	<u>7.000</u>	
Agenzia Italiana per la Cooperazione allo Sviluppo (I)	Maputo	Formazione	5.400	2.200	7.600
Agenzia Italiana per la Cooperazione allo Sviluppo (I)	Yangon	Formazione	-	4.800	4.800
<u>A BENEFICIO DI ORGANIZZAZIONI NON PROFIT</u>			<u>91.303</u>	<u>121.891</u>	
Concern (IE)	Irlanda	Formazione	5.400	8.500	34.600
WFP	Belgio	Supporto e Formazione	8.300	8.880	93.630
Università Cattolica di Louvain (B)	Belgio	Formazione	6.846	5.400	32.046
Self Help Africa (ZA)	Malawi	Formazione	-	3.900	7.624
Caritas Svizzera (CH)	Siria	Formazione	12.872	2.000	26.872
Caritas Germania (D)	Germania	Formazione	1.440	-	1.440
Caritas Lussemburgo (LUX)	Lussemburgo	Formazione	288	-	288
International Federation of Red Cross and Red Crescent Societies (BE)	Belgio	Supporto e Formazione	-	21.424	29.524
Fondazione RAVA (I)	Italia	Supporto e Formazione	-	5.667	17.000
International Medical Corps	US-HR	Formazione	5.400	13.200	18.600
Wildlife Conservation Society	US-ASIA	Formazione	-	10.200	10.200
SOS Children's Villages International	BE-NL-MZ-SEN	Formazione	-	5.300	5.300
ICU Istituto per la Cooperazione Universitaria ONLUS	Italia	Formazione	-	4.200	4.200
Plan International EU Office	Belgio	Formazione	-	4.500	4.500
AMREF HEALTH AFRICA ONLUS	Italia	Supporto e Formazione	-	2.000	2.000
Associazione Italiana Fundraiser - ASSIF	Italia	Supporto e Formazione	-	3.000	3.000
ENoP - European Network of Political Foundations (B)	Italia	Formazione	3.000	3.000	6.000
WWF European Policy Office (B)	Belgio	Supporto e Formazione	-	20.720	20.720
SOS Children's Villages International (AU)	Austria	Formazione	2.989	-	2.989
Action Against Hunger (Palestina)	Palestina	Formazione	4.200	-	4.200
Norwegian Red Cross (N)	Kenya, Libano	Formazione	21.231	-	21.231
Christian Aid (IE)	Irlanda	Formazione	5.400	-	5.400
GIZ (D)	Montenegro	Formazione	5.795	-	5.795
International Development Law Organisation - IDLO	Italia	Formazione	2.742	-	2.742
UNFPA - Regional Office for Eastern Europe and Central Asia	Turchia	Formazione	5.400	-	5.400
<u>A BENEFICIO DI ALTRI SOGGETTI</u>			<u>104.013</u>	<u>122.114</u>	
Corsi di formazione in aula	Italia	Formazione	9.815	-	77.123
Corsi di formazione virtual classroom	Multi-country	Formazione	86.522	108.318	228.146
Corsi di formazione a distanza (e-learning)	Multi-country	Formazione	4.011	7.236	20.155
Corsi di formazione a distanza (webinar)	Multi-country	Formazione	3.665	6.560	43.805
Progettazione (project management, studi di fattibilità, monitoraggio e valutazioni)			107.159	164.117	
<u>A BENEFICIO DI ENTI FINANZIATORI</u>			<u>92.455</u>	<u>131.793</u>	
Fondazione Compagnia di San Paolo (I)	Italia	Supporto	8.615	-	8.615
Regione Veneto (I)	Mozambico	Valutazione	1.307	-	1.307

Regione Piemonte (I)	Europa	Valutazione	6.275	-	6.275
Fondazioni 4 Africa / Fondazione Cariplo-ACRI (Burkina Faso) (I)	Burkina Faso	Studio fattibilità	-	10.390	29.590
Fondazione Cariplo – A2A (Bando Doniamo Energia) (I)	Italia	Valutazione	14.267	22.767	108.843
Ufficio Pio della Compagnia di San Paolo ONLUS (I)	Italia	Valutazione	2.667	12.833	15.500
Agenzia Italiana per la Cooperazione allo Sviluppo (I)	Sudan	Valutazione	59.324	82.203	141.527
GENERAS Foundation Onlus (I)	Italia	Valutazione	-	3.600	3.600
A BENEFICIO DI ORGANIZZAZIONI NON PROFIT			14.705	32.324	
ICEI (I)	Myanmar	Valutazione	-	6.967	15.348
ICEI (I)	Bolivia	Valutazione	8.197	-	17.075
ICEI (I)	Italia	Valutazione	-	7.951	12.869
Emergency (I)	Italia	Valutazione	-	4.098	8.197
Soleterre (I)	Italia	Valutazione	-	1.750	20.000
Fondazione Piero e Lucille Corti Onlus (I)	Uganda	Valutazione	-	6.557	12.647
Associazione Trentino con i Balcani Onlus (I)	Italia	Valutazione	-	5.000	5.000
EducAid (I)	Palestina	Valutazione	6.508	-	6.508
A BENEFICIO DI ALTRI SOGGETTI			0	0	0
TOTALE			307.876	415.122	

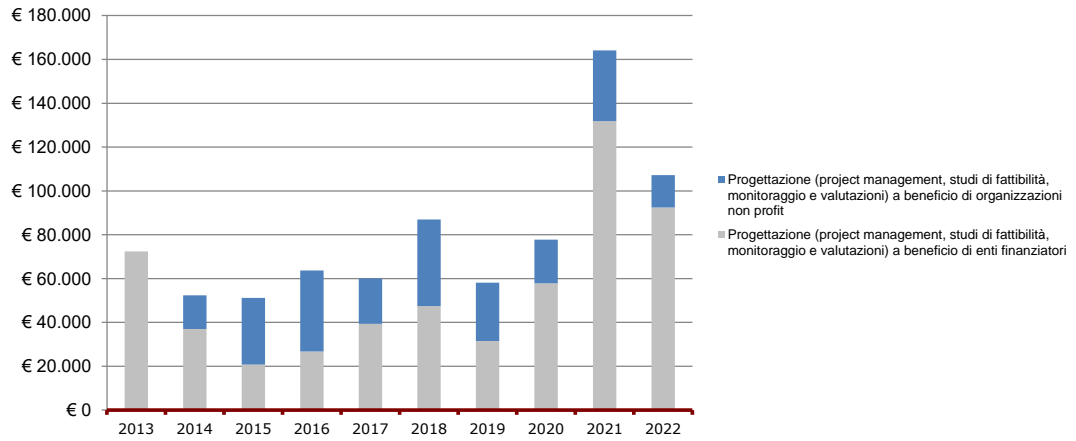
(*) per importo progressivo si intende l'importo globale del contratto dalla data di inizio al 31/12/2022.

I grafici che seguono evidenziano l'andamento dei proventi delle attività di formazione, supporto e progettazione tra il 2013 e il 2022, con riferimento sia ai valori complessivi che alla loro composizione tra le diverse tipologie di attività realizzate:

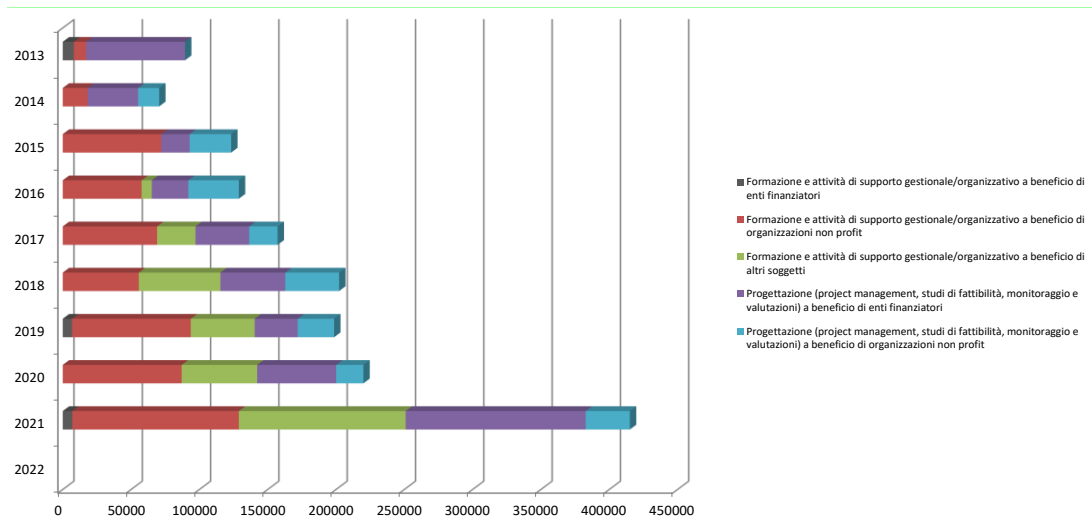
Andamento delle attività di formazione e supporto (2013-2022)



Andamento delle attività di progettazione (2013-2022)



Composizione delle attività di formazione, supporto e progettazione (2013-2022)



Altri proventi

Negli "Altri Proventi" sono compresi tutti i proventi ricevuti non specificamente per la realizzazione di attività progettuali o di attività di formazione, supporto e progettazione.

Gli altri proventi al 31/12/2022 ammontano a Euro 8.280 e sono così suddivisi:

Descrizione	31/12/2022	31/12/2020	Variazioni
Altri proventi	8.280	22.852	-14.572
ICU – formazione e attività di <i>capacity development</i> (I)	8.280	-	
Progetto "CambiaMenti – strategie di innovazione per punto.sud HUB", contributo da Cariplo a copertura quota costi commerciali	0	13.252	
Sponsorizzazioni REDO sgr Società Benefit per progetto "Un clima per tutti, tutti per il clima", finanziato da Fondazione Cariplo	0	9.600	
TOTALE	8.280	22.852	-14.572

Proventi Finanziari

I proventi finanziari al 31/12/2022 ammontano a Euro 0.

Descrizione	31/12/2022	31/12/2021	Variazioni
Interessi bancari	0	99	- 99
TOTALE	99	99	5

Proventi Straordinari

I proventi straordinari al 31/12/2022 ammontano a Euro 16 e sono costituiti da:

Descrizione	31/12/2021	31/12/2021	Variazioni
Sopravvenienze su cambi	8	0	8
Sopravvenienze attive	0	1.849	-1.849
Abbuoni e arrotondamenti attivi	8	16	-8
Plusvalenze da vendita cespiti	0	3	-3
TOTALE	16	1.868	1.852

ONERI

Gli oneri di *PuntoSud* derivano da:

- Oneri per progetti: oneri per la realizzazione di progetti finanziati, anche attraverso Convenzioni, da enti pubblici nazionali e soprannazionali e/o altri enti finanziatori privati e realizzati in qualità di capofila e/o di partner di progetto (attività tipiche non rilevanti ai fini delle imposte sui redditi);
- Oneri per attività di formazione, supporto e progettazione: oneri sostenuti per la realizzazione di attività di supporto e formazione finalizzate al rafforzamento delle capacità operative, gestionali e progettuali delle organizzazioni attive nell'ambito della cooperazione allo sviluppo e degli aiuti umanitari e alla formazione di singoli volontari e ed operatori umanitari (attività tipiche rilevanti ai fini delle imposte sui redditi);
- Oneri per attività di supporto generale e di sviluppo;
- Oneri finanziari e patrimoniali;
- Oneri tributari;
- Oneri straordinari;
- Altri oneri;
- Imposte dell'esercizio.

Descrizione	31/12/2022	31/12/2021	Variazioni
Oneri per progetti	592.821	990.259	-397.438
Oneri per attività di formazione, supporto e progettazione	296.888	384.627	-87.739
Oneri per attività di supporto generale e di sviluppo	260.451	144.203	116.248
Oneri finanziari e patrimoniali	4.531	1.824	2.707
Oneri tributari	3.584	3.142	442
Oneri straordinari	59	3.125	-3.066
Altri oneri	0	0	-
Imposte dell'esercizio	20.957	20.777	180
TOTALE	1.179.290	1.547.958	- 368.668

Oneri per progetti

Gli oneri derivanti dall'esecuzione di progetti ammontano al 31/12/2022 a Euro 592.821 e sono così composti:

Descrizione attività	Totale 31/12/2022	Totale 31/12/2021
Costi del personale	443.064	425.398
Costi di gestione e realizzazione	149.757	564.861
Ammortamenti	0	0
TOTALE	592.821	990.259

Oneri per attività di formazione, supporto e progettazione

Gli oneri derivanti dall'esecuzione di attività di formazione, supporto e progettazione (attività tipiche rilevanti ai fini delle imposte sui redditi) al 31/12/2022 ammontano a Euro 296.888 e sono così composti:

Descrizione attività	Totale 31/12/2022	Totale 31/12/2021
Costi del personale	215.691	241.329
Costi di gestione e realizzazione	81.197	143.298
Ammortamenti	0	0
TOTALE	296.888	384.627

Oneri per attività di supporto generale e sviluppo

Gli oneri di supporto generale ammontano al 31/12/2022 a Euro 260.451 e si riferiscono a oneri di carattere gestionale, amministrativo, organizzativo e di controllo.

In particolare i costi del personale comprendono le spese del personale direttivo, amministrativo e logistico; i costi generali e di sviluppo uffici operativi includono i costi gestionali degli uffici operativi di *PuntoSud*, inclusi i costi per collaboratori e consulenze per i servizi resi dal revisore dei conti, dal commercialista, dal consulente del lavoro e i servizi della società che gestisce la sicurezza (incluso il medico del lavoro); i costi settore IT e settore comunicazione & *fund-raising* comprendono infine le spese sostenute per la gestione delle due funzioni.

Gli oneri di supporto generale risultano così composti:

Descrizione	31/12/2022	31/12/2021
Costi del personale	91.705	62.738
Costi generali e di sviluppo uffici operativi	135.850	60.354
Costi settore IT	18.762	8.437
Costi settore comunicazione & fund-raising	6.851	6.893
Ammortamenti	7.283	5.782
TOTALE	260.451	144.203

Oneri finanziari e patrimoniali

Gli oneri finanziari ammontano al 31/12/2022 a Euro 4.531 e sono così composti:

Descrizione	31/12/2022	31/12/2021
Oneri finanziari	0	0
Commissioni e oneri bancari	1.346	1.487
Imposte di bollo	324	220
Perdite su cambi	794	0
Interessi passivi su c/c	1.997	0
Interessi passivi diversi	70	117
TOTALE	4.531	1.824

Oneri tributari

Gli oneri tributari ammontano al 31/12/2022 a Euro 3.584 e sono così composti:

Descrizione	31/12/2022	31/12/2021
TARI	717	570
ICI	2.498	2.498
Altre imposte e tasse	369	0
TOTALE	3.584	3.142

Oneri straordinari

Gli oneri straordinari ammontano al 31/12/2022 a Euro 59 e sono così costituiti:

Descrizione	31/12/2022	31/12/2021
Arrotondamenti passivi	59	30
Sopravvenienze passive	0	3.095 (*)
TOTALE	59	3.125

(*) La sopravvenienza passiva è determinata dalla cancellazione del debito di un partner macedone nell'ambito del programma Env.net, considerata l'impossibilità di recuperare i soldi.

Altri oneri

Gli altri oneri ammontano al 31/12/2022 a Euro 0.

Imposte dell'esercizio

Le imposte sul reddito sono calcolate in conformità alle disposizioni tributarie relative alle organizzazioni non profit, rispettando la suddivisione fra attività non commerciale e attività commerciale. Le imposte sul reddito sono rilevate per competenza.

Le imposte dell'esercizio ammontano a Euro 20.957, così ripartite:

Descrizione	31/12/2022	31/12/2021
IRES		
IRES su immobili istituzionali	657	551
IRES su attività da impresa	0	808
IRAP		
IRAP istituzionale	20.300	19.145
IRAP commerciale	0	274
TOTALE	20.957	20.777

Per il calcolo delle imposte si è fatto riferimento, attraverso la contabilità separata, al rendiconto gestionale delle attività aventi rilevanza ai fini delle imposte sui redditi, di seguito riportato:

RENDICONTO GESTIONALE (attività commerciale)			al 31 Dicembre 2022		
PROVENTI	2022	2021	ONERI	2022	2021
PROVENTI PER ATTIVITA'	307.876	415.122	ONERI PER ATTIVITA'	296.888	384.627
Proventi per attività di formazione e supporto gestionale / organizzativo	200.716	251.005	Costi del personale	215.691	241.329
- a beneficio di enti finanziatori	5.400	7.000	- per attività di formazione e supporto	157.864	183.068
- a beneficio di organizzazioni non profit	91.303	121.891	- per attività di progettazione	57.827	58.261
- a beneficio di altri soggetti	104.013	122.114			
Proventi per attività di progettazione (project management, studi di fattibilità, monitoraggio e valutazioni)	107.159	164.117	Costi di gestione e realizzazione	81.197	143.298
- a beneficio di enti finanziatori	92.455	131.793	- per attività di formazione e supporto	51.972	58.543
- a beneficio di organizzazioni non profit	14.705	32.324	- per attività di progettazione	29.225	84.755
- a beneficio di altri soggetti	0	0			
ALTRI PROVENTI	8.280	22.852	Ammortamenti	-	-
PROVENTI FINANZIARI E PATRIMONIALI	-	-	ONERI PER ATTIVITA' DI SUPPORTO GENERALE E DI SVILUPPO	64.926	35.849
PROVENTI STRAORDINARI	-	3	Costi del personale	24.198	16.997
			Costi generali e di sviluppo uffici operativi	38.940	17.439
			Ammortamenti	1.789	1.413
			ONERI FINANZIARI E PATRIMONIALI	1.052	919
			ONERI TRIBUTARI	260	157
			ONERI STRAORDINARI	42	7
TOTALE PROVENTI COMMERCIALI	€ 316.156	€ 437.976	ALTRI ONERI	0	0
			TOTALE ONERI COMMERCIALI	€ 363.169	€ 421.560
			Risultato gestionale prima delle imposte	-€ 47.013	€ 16.417
			IMPOSTE DELL'ESERCIZIO	0	1.081
			RISULTATO GESTIONALE DOPO LE IMPOSTE	-€ 47.013	€ 15.335

ALTRE INFORMAZIONI

Compensi organi sociali

In ottemperanza ai cambiamenti normativi intercorsi nel 2010, tutti i consiglieri, presidente incluso, prestano attività *pro bono*, ricevendo compensi solo nel caso di svolgimento di attività specifiche in favore della Fondazione.

E' invece determinato un compenso annuo per il Revisore Unico.

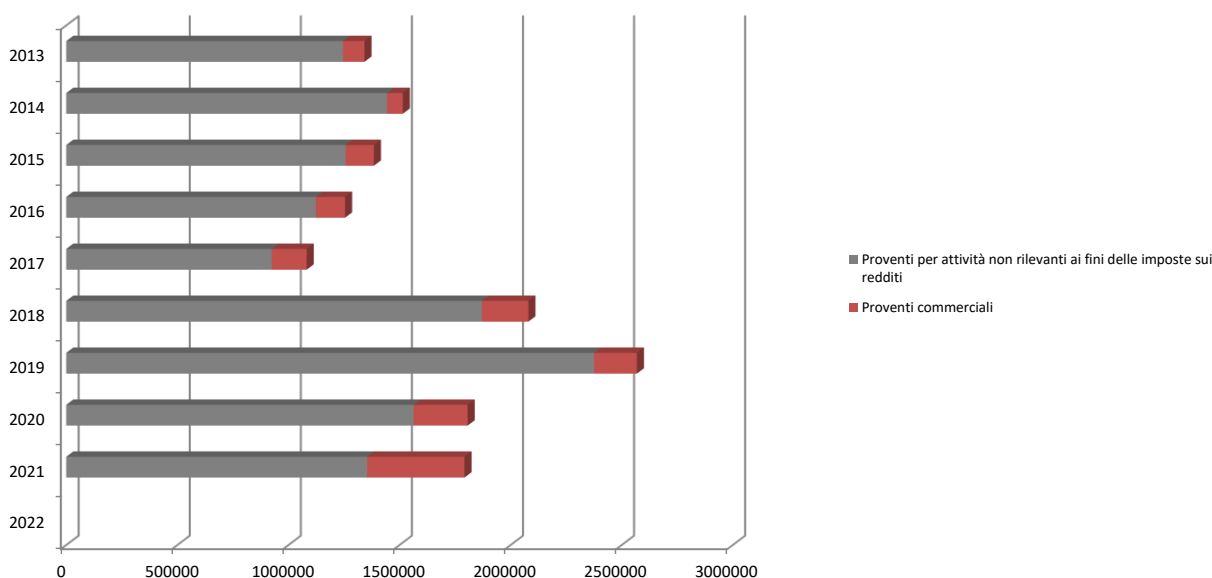
Rapporto tra proventi non commerciali e proventi commerciali

Nel 2022 i proventi istituzionali sono stati pari al 75,44% delle entrate complessive (i proventi commerciali hanno rappresentato il 24,56% dei proventi).

La tabella e il grafico che seguono riepilogano il rapporto tra proventi per attività tipiche non rilevanti ai fini delle imposte sui redditi e proventi derivanti da attività tipiche rilevanti ai fini delle imposte sui redditi dal 2013 al 2022:

Tipologia provento	2013 (in %)	2014 (in %)	2015 (in %)	2016 (in %)	2017 (in %)	2018 (in %)	2019 (in %)	2020 (in %)	2021 (in %)	2022 (in %)
Attività tipiche non rilevanti ai fini delle imposte	92,73	95,30	90,84	89,54	85,46	89,79	92,28	86,54	75,57	75,44
Attività tipiche rilevanti ai fini delle imposte	7,27	4,70	9,16	10,46	14,54	10,21	7,72	13,46	24,43	24,56

Rapporto tra proventi non commerciali e commerciali (2013-2022)



Indici di sostenibilità economico-finanziaria

La verifica delle capacità economico-finanziarie della Fondazione *PuntoSud* è stata fatta adottando gli indici valutativi usati dalla Commissione Europea e riclassificando il budget secondo lo schema anglosassone di riferimento proposto, come segue:

Restructured Simplified Accounting Balance Sheets and Profit and Loss Accounts

	Year N	Year N-1
Closing date (dd/mm/yyyy)	31/12/2022	31/12/2021
Duration (in months)	12	12
Currency displayed on the financial statements	Euro	Euro

Accounting Balance Sheet(s)

		Year N	Year N-1
ASSETS	1- Subscribed capital unpaid	0,00	0,00
	2- Fixed assets (2.1+2.2+2.3)	476.300,00	478.583,00
	2.1- Intangible fixed assets	4.386,00	1.571,00
	2.2- Tangible fixed assets	470.264,00	475.362,00
	2.3- Financial assets	1.650,00	1.650,00
	3- Current assets (3.1+3.2.1+3.2.2+3.3+3.4)	1.523.468,00	1.622.756,00
	3.1- Stocks	0,00	0,00
	3.2.1- Debtors due within one year	250.176,00	275.143,00
	3.2.2- Debtors due after one year	0,00	0,00
	3.3- Cash at bank and in hand	1.273.292,00	1.347.613,00
3.4- Other current assets	0,00	0,00	
Total assets (1+2+3)	1.999.768,00	2.101.339,00	
LIABILITIES	4. Capital and reserves (4.1+4.2+4.3+4.4)	1.465.801,00	1.357.670,00
	4.1- Subscribed capital	0,00	0,00
	4.2- Reserves	71.178,00	71.178,00
	4.3- Profit and loss brought forward from the previous years	1.286.492,00	1.041.812,00
	4.4- Profit and loss brought forward for the financial year	108.131,00	244.680,00
	5. Creditors (5.1.1+5.1.2+5.2.1+5.2.2)	533.967,00	743.669,00
	5.1.1- Long term non-bank debt	341.041,00	296.665,00
	5.1.2- Long term bank debt	0,00	0,00
	5.2.1- Short term non-bank debt	192.589,00	445.261,00
	5.2.2- Short term bank debt	337,00	1.743,00
Total liabilities (4+5)	1.999.768,00	2.101.339,00	

Profit and Loss Account(s)

		Year N	Year N-1
	Turnover	1.279.125,00	1.767.819,00
+/-	Variation in stocks ⁽¹⁾	0,00	0,00
+	Other operating income	8.280,00	22.852,00
=	Operating income (OI)	1.287.405,00	1.790.671,00
-	Cost of materials and consumables	3.479,00	3.060,76
-	Other operating charges	388.937,00	780.782,24
-	Remuneration and charges (staff costs)	750.460,00	729.465,00
=	Gross Operating Profit or Loss (GOP/GOL)	144.529,00	277.363,00
-	Depreciation and value adjustments on non-financial assets	7.283,00	5.782,00
=	Net Operating Profit or Loss (NOP/NOL)	137.246,00	271.581,00
+	Financial income and value adjustments on financial assets	0,00	99,00
-	Interest paid	4.531,00	1.824,00
-	Similar charges	3.584,00	3.142,00
=	Profit or Loss on ordinary activities	129.131,00	266.714,00
+	Extraordinary income	16,00	1.868,00
-	Extraordinary charges	59,00	3.125,00
+/-	Taxes on profits ⁽¹⁾	20.957,00	20.777,00
=	Profit or Loss for the financial year (Net result)	108.131,00	244.680,00

(1) Positive or negative amount

Gli indici di sostenibilità e solidità economico-finanziaria sono calcolati come segue ed evidenziano una più che buona solidità economico-finanziaria della Fondazione:

1- Ratios and noteworthy value used

Purpose	Indicators	Ratios	Concise Analysis	More in depth analysis
Liquidity	Quick ratio	$\frac{\text{Current assets} - \text{Stocks} - \text{Debtors} > 1 \text{ year}}{\text{Short-term debt (bank and non-bank)}}$	●	●
Financial autonomy	Gross Operating Profit Ratio	$\frac{\text{Interest}}{\text{GOP}}$		●
Profitability	Profitability (1)	$\frac{\text{GOP}}{\text{Turnover}}$	●	●
	Profitability (2)	$\frac{\text{NOP}}{\text{Turnover}}$		●
Solvency	Solvency	$\frac{\text{Total debt}}{\text{Equity}^*}$	●	●
Purpose	Indicators	Noteworthy value (Flag)	Concise Analysis	More in depth analysis
Equity Flag	Solvency	$\frac{\text{Total debt}}{\text{Equity}^*}$	●	●

(*) Equity = Capital and reserves - 50% of intangible assets

2- Quotes given according to the results obtained

Purpose	Indicators	Weak & Unsufficient	Acceptable	Good
		0	1	2
Liquidity	Quick ratio	$i < 0,5$	$0,5 \leq i \leq 1$	$i > 1$
Financial autonomy	Gross Operating Profit Ratio	$i > 0,40$ or < 0	$0,40 \geq i \geq 0,30$	$0 \leq i < 0,30$
Profitability	Profitability (1)	$i < 0,05$	$0,05 \leq i \leq 0,15$	$i > 0,15$
	Profitability (2)	$i < 0,02$	$0,02 \leq i \leq 0,04$	$i > 0,04$
Solvency	Solvency	$i > 6,00$ or < 0	$6,00 \geq i \geq 4,00$	$0 \leq i < 4,00$
Purpose	Indicators	Weak		Good
Equity Flag	Solvency	$i > 10,00$ or < 0		$i \leq 10,00$ and ≥ 0

3- Your financial viability check

Indicators	Ratios's Results(**)			Concise Analysis	More in-depth analysis
	Figure	Qualification	Quote		
Quick ratio	7,90	<u>Good</u>	2	5	9
Gross Operating Profit Ratio	0,03	<u>Good</u>	2		
Profitability (1)	0,11	<u>Acceptable</u>	1	Good	Good
Profitability (2)	0,11	<u>Good</u>	2		
Solvency	0,36	<u>Good</u>	2		
Indicators	Noteworthy value's Result (**)				
	Figure	Qualification			
Equity Flag	0,36	Good			

Delibera risultato gestionale di esercizio

Signori Consiglieri,

Il presente bilancio, composto dello Stato Patrimoniale, del Rendiconto Gestionale a Proventi ed Oneri e della presente Nota Integrativa, rappresenta in modo veritiero e corretto la situazione patrimoniale finanziaria, nonché il risultato gestionale dell'esercizio e corrisponde alle risultanze delle scritture contabili.

Vi invitiamo ad approvare il Bilancio al 31/12/2022 così come presentato.

Per il Consiglio di Amministrazione

Il Presidente

Federico Bastia

Fondazione PuntoSud

Via Angera 3 - 20125 Milano (Italia)

tel: +39.02.36756742

C.F: 97257480158 | P.IVA: IT04636880967

Fondazione riconosciuta, iscritta all'Elenco
dei soggetti senza finalità di lucro dell'Agenzia Italiana
per la Cooperazione allo Sviluppo

puntosud.org
puntosud@puntosud.org