

2021 BILANCIO



punto
sud

Connettere, condividere, consolidare

Un altro modo è possibile.

FONDAZIONE PUNTO SUD
Bilancio consuntivo al 31.12.2021
RELAZIONE DEL REVISORE

===

Ai membri del Consiglio di Fondazione,
ho esaminato il bilancio dell'esercizio chiuso al 31 dicembre 2021, formato da stato patrimoniale, rendiconto gestionale a proventi ed oneri e da una nota integrativa di accompagnamento, che mi è stato presentato dal Consiglio direttivo. Il bilancio è stato redatto nel rispetto dei documenti di indirizzo emanati dalla Commissione aziende *non profit* del consiglio Nazionale dei Dottori Commercialisti; lo schema adottato ha lo scopo, oltre a evidenziare correttamente il risultato di esercizio e i valori che lo compongono, di illustrare i risultati delle attività tipiche e di supporto ed i vincoli esistenti sulle risorse; in merito riferiamo quanto segue:

Lo stato patrimoniale evidenzia un avanzo di gestione di euro 244.680= e si riassume nei seguenti valori:

<u>Attivo</u>	
- Immobilizzazioni immateriali	1.571
- Immobilizzazioni materiali	475.362
- Immobilizzazioni finanziarie	1.650
- Crediti verso clienti	250.137
- Altri Crediti	13.356
- Disponibilità liquide	1.347.613
- Ratei e Risconti	11.650
Totale	2.101.339



Passivo

- Patrimonio netto	1.286.492
- Fondi per rischi ed oneri	71.178
- Fondo Tfr	296.665
- Debiti	176.831
- Ratei e risconti passivi	268.430

Totale passività

2.101.339

Gli impegni e le garanzie sono regolarmente indicati nei loro valori nei conti d'ordine.

Vi confermiamo che i sovra esposti rendiconti trovano riscontro nelle risultanze delle scritture contabili, regolarmente tenute.

Per quanto concerne le voci del bilancio predisposto dal Consiglio sottolineiamo che:

- concordo con i criteri di valutazione adottati;
- le immobilizzazioni materiali ed immateriali sono esposte al netto degli ammortamenti, eseguiti con metodo ad aliquota costante e con aliquote da me condivise;

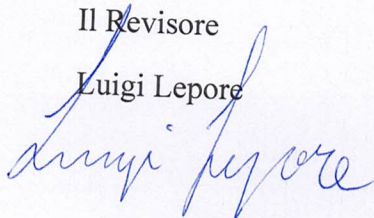
Il bilancio è stato redatto comprendendo i dati della gestione che sono affluiti in appositi conti che ne evidenziano la movimentazione e di cui viene dato rendiconto analitico nella nota di accompagnamento.

Le spese sostenute per l'erogazione dei fondi, spesso destinati all'estero, sono presenti nel rendiconto economico con specifica suddivisione ove è risultato possibile; i costi sostenuti non attribuibili in termini specifici sono stati classificati alla voce "oneri di supporto generale".

Concordando con quanto è stato predisposto dagli Amministratori Vi invitiamo ad approvare il bilancio.

Il Revisore

Luigi Lepore



ATTIVO	2021	2020
IMMOBILIZZAZIONI		
Immobilizzazioni immateriali		
Software	1.571	2.533
Oneri pluriennali	-	-
Totale immobilizzazioni immateriali	1.571	2.533
Immobilizzazioni materiali		
Immobili e fabbricati	459.268	459.268
Impianti e attrezzature	16.094	11.052
Altri beni	0	0
Totale immobilizzazioni materiali	475.362	470.320
Immobilizzazioni finanziarie		
Depositi cauzionali	1.650	1.650
Totale immobilizzazioni finanziarie	1.650	1.650
TOTALE IMMOBILIZZAZIONI	478.583	474.502

ATTIVO CIRCOLANTE	2021	2020
Crediti per progetti		
da Unione Europea	8.884	13.278
da Agenzie Internazionali e Nazioni Unite	-	-
da Enti Governativi e Locali italiani	24.188	30.215
da Imprese e Fondazioni	148.888	84.099
da Altri Donatori	-	-
Totale crediti per progetti	181.959	127.592
Crediti per attività di formazione, supporto gestionale/organizzativo e progettazione		
a beneficio di enti finanziatori	53.654	58.906
a beneficio di organizzazioni non profit	14.524	43.792
a beneficio di altri enti	-	-
Totale crediti per attività di formazione, supporto e progettazione	68.178	102.699
Crediti diversi		
Crediti verso altri clienti	8.528	-
Anticipi a fornitori	1.578	-
Anticipi a collaboratori	-	-
Altri crediti	3.250	4.912
Totale crediti verso altri	13.356	4.912
Disponibilità liquide		
Depositi bancari e postali	1.344.866	1.037.289
Denaro e valori in cassa	2.747	4.822
Totale disponibilità liquide	1.347.613	1.042.111
TOTALE ATTIVO CIRCOLANTE	1.611.106	1.277.313

RATEI E RISCONTI	2021	2020
Risconti attivi	11.551	8.448
Ratei attivi	99	94
TOTALE RATEI E RISCONTI	11.650	8.542

TOTALE ATTIVO € 2.101.339 € 1.760.357

CONTI D'ORDINE	2021	2020
FIDEIUSSIONI		
Terzi per fidejussioni rilasciate	-	-
TOTALE FIDEIUSSIONI	0	0
IMPEGNI		
Impegni assunti con enti finanziatori	31.643	67.192
TOTALE IMPEGNI	31.643	67.192

PASSIVO	2021	2020
PATRIMONIO NETTO		
Fondo di dotazione dell'ente		
Fondo di dotazione	50.000	50.000
Patrimonio vincolato		
Fondi vincolati per decisione organi istituzionali	0	0
Patrimonio libero disponibile per progetti		
Risultato gestionale esercizio in corso	244.680	72.145
Risultato gestionale da esercizi precedenti	991.812	919.667
TOTALE PATRIMONIO NETTO	1.286.492	1.041.812
FONDI PER RISCHI ED ONERI		
Fondo rischi per progetti	71.178	71.178
TOTALE FONDI PER RISCHI E ONERI	71.178	71.178

TRATTAMENTO DI FINE RAPPORTO DI LAVORO SUBORDINATO	2021	2020
Fondo trattamento fine rapporto (TFR)	296.665	271.382
TOTALE TFR SUBORDINATO	296.665	271.382

DEBITI	2021	2020
Debiti a lungo termine		
Debiti a lungo termine non bancari	0	0
Debiti a lungo termine bancari	0	0
a. <i>Mutuo passivo</i>	0	0
Totale debiti a lungo termine	0	0
Debiti a breve termine		
Debiti a breve termine non bancari	176.831	104.071
a. <i>Debiti verso fornitori</i>		
- fatture ricevute	41.538	8.224
- fatture da ricevere	15.510	13.202
b. <i>Debiti tributari</i>	18.949	19.447
c. <i>Debiti previdenziali</i>	25.588	18.752
d. <i>Debiti verso collaboratori</i>		
- stipendi e note spesa	0	167
- ferie e rli non goduti	69.291	43.978
- premi di produttività	0	0
e. <i>Debiti verso partner di progetto</i>	0	0
f. <i>Altri debiti</i>	717	0
g. <i>Clienti conto anticipi</i>	5.239	300
Debiti a breve termine bancari	1.743	215
Totale debiti a breve termine	178.574	104.285
TOTALE DEBITI	178.574	104.285

RATEI E RISCONTI	2021	2020
Risconti passivi	30.019	5.318
Risconti passivi di progetto	238.344	266.315
Ratei passivi	67	67
TOTALE RATEI E RISCONTI	268.430	271.700

TOTALE PASSIVO € 2.101.339 € 1.760.357

CONTI D'ORDINE	2021	2020
FIDEIUSSIONI		
Terzi per fidejussioni rilasciate	-	-
TOTALE FIDEIUSSIONI	0	0
IMPEGNI		
Impegni assunti con enti finanziatori	31.643	67.192
TOTALE IMPEGNI	31.643	67.192

PROVENTI	2021	2020	ONERI	2021	2020
PROVENTI PER PROGETTI	1.352.697	1.563.653	ONERI PER PROGETTI	990.259	1.333.196
da Unione Europea	1.118.302	1.426.553	Costi del personale	425.398	423.251
da Agenzie Internazionali / Nazioni Unite	-	-	Costi di gestione e realizzazione	564.861	909.944
da Amministrazioni Pubbliche Italiane	82.294	39.657	Ammortamenti	-	-
da Imprese e Fondazioni	151.282	81.634			
da Altri Donatori	819	15.809			
PROVENTI PER ATTIVITA' DI FORMAZIONE, SUPPORTO E PROGETTAZIONE	415.122	220.046	ONERI PER ATTIVITA' DI FORMAZIONE, SUPPORTO E PROGETTAZIONE	384.627	222.028
Formazione e attività di supporto gestionale / organizzativo	251.005	142.319	Costi del personale	241.329	166.399
- a beneficio di enti finanziatori	7.000	0	Costi di gestione e realizzazione	143.298	55.629
- a beneficio di organizzazioni non profit	121.891	87.035	Ammortamenti	-	-
- a beneficio di altri soggetti	122.114	55.284			
Progettazione (project management, studi di fattibilità, monitoraggio e valutazioni)	164.117	77.727	ONERI PER ATTIVITA' DI SUPPORTO GENERALE E DI SVILUPPO	144.203	161.162
- a beneficio di enti finanziatori	131.793	57.854	Costi del personale	62.738	74.139
- a beneficio di organizzazioni non profit	32.324	19.873	Costi generali e di sviluppo uffici operativi	60.354	66.298
- a beneficio di altri soggetti	0	0	Costi settore IT	8.437	8.395
			Costi settore comunicazione & fund-raising	6.893	7.306
			Ammortamenti	5.782	5.024
ALTRI PROVENTI	22.852	23.112	ONERI FINANZIARI E PATRIMONIALI	1.824	1.811
PROVENTI FINANZIARI E PATRIMONIALI	99	94	ONERI TRIBUTARI	3.142	3.583
PROVENTI STRAORDINARI	1.868	15	ONERI STRAORDINARI	3.125	403
			ALTRI ONERI	0	0
			IMPOSTE DELL'ESERCIZIO	20.777	12.592
			RISULTATO GESTIONALE POSITIVO	244.680	72.145
TOTALE PROVENTI	€ 1.792.638	€ 1.806.920	TOTALE ONERI	€ 1.792.638	€ 1.806.920

2021 NOTA INTEGRATIVA



Connettere, condividere, consolidare

Un altro modo è possibile.

Indice

Composizione degli organi statutari	4
Bilancio consuntivo 2021	5
Nota integrativa al bilancio consuntivo 2021	7
<hr/> 1. Premessa	7
<hr/> 2. Informazioni sulla Fondazione <i>punto.sud</i>	8
Informazioni generali	8
Identità e <i>mission</i> della Fondazione <i>punto.sud</i>	9
Piano strategico e principali attività svolte nel 2020	11
<hr/> 3. Informazioni preliminari	23
Esercizio finanziario e bilancio	23
Revisione di bilancio	23
Riconoscimenti giuridici e iscrizione in albi	23
Reti	24
Contabilità separata	24
Staff e dati sull'occupazione	25
<hr/> 4. Criteri di formazione e valutazione del bilancio	26
Criteri di formazione del bilancio di esercizio	26
Criteri di valutazione del bilancio di esercizio	27
<hr/> 5. Informazioni sullo Stato Patrimoniale attivo	33
Immobilizzazioni immateriali	33
Immobilizzazioni materiali	33
Immobilizzazioni finanziarie	34
Crediti	34
Disponibilità liquide	37
Ratei e risconti attivi	38
Conti d'ordine	38

6. Informazioni sullo Stato Patrimoniale passivo		40
<hr/>		
Patrimonio netto	40	
Fondo per rischi e oneri	42	
Trattamento di fine rapporto di lavoro subordinato	42	
Debiti	42	
Ratei e risconti passivi	44	
7. Informazione sul Rendiconto Gestionale a proventi e oneri		45
<hr/>		
Proventi	45	
<i>Proventi per progetti</i>	46	
<i>Proventi per attività di formazione, supporto e progettazione</i>	48	
<i>Altri proventi</i>	52	
<i>Proventi finanziari</i>	52	
<i>Proventi straordinari</i>	52	
Oneri	53	
<i>Oneri per progetti</i>	54	
<i>Oneri per attività di formazione, supporto e progettazione</i>	54	
<i>Oneri per attività di supporto generale e sviluppo</i>	54	
<i>Oneri finanziari e patrimoniali</i>	55	
<i>Oneri tributari</i>	55	
<i>Oneri straordinari</i>	56	
<i>Altri oneri</i>	56	
Imposte dell'esercizio	56	
<i>Rendiconto Gestionale a proventi e oneri – attività rilevanti per le imposte sui redditi</i>	57	
6. Altre informazioni		58
<hr/>		
Compensi organi sociali	58	
Rapporto tra proventi non commerciali e proventi commerciali	58	
Indici di sostenibilità economico-finanziaria	59	
Delibera risultato gestionale di esercizio	61	

COMPOSIZIONE DEGLI ORGANI STATUTARI

COLLEGIO DEI FONDATORI

Federico Bastia	Presidente
Fabrizio Alberizzi	Socio fondatore
Corrado Gentilini	Socio fondatore

CONSIGLIO DI AMMINISTRAZIONE


Federico Bastia	Presidente
Marco Sartori	Tesoriere
Domenico Branca	Consigliere
Francesca Mangano	Consigliere
Chiara Lainati	Consigliere


REVISORE DEI CONTI

Luigi Lepore	Revisore Unico
--------------	----------------

FUNZIONI DIRETTIVE

Federico Bastia	<i>Chief Operating and Strategy Officer</i>
Fabrizio Alberizzi	<i>Chief Financial and Strategy Officer</i>

			al 31 Dicembre 2021		
STATO PATRIMONIALE					
ATTIVO	2021	2020	PASSIVO	2021	2020
IMMOBILIZZAZIONI			PATRIMONIO NETTO		
Immobilizzazioni immateriali			Fondo di dotazione dell'ente		
Software	1.571	2.533	Fondo di dotazione	50.000	50.000
Oneri pluriennali	-	-	Patrimonio vincolato		
Totale immobilizzazioni immateriali	1.571	2.533	Fondi vincolati per decisione organi istituzionali	0	0
Immobilizzazioni materiali			Patrimonio libero disponibile per progetti		
Immobili e fabbricati	459.268	459.268	Risultato gestionale esercizio in corso	244.680	72.145
Impianti e attrezzature	16.094	11.052	Risultato gestionale da esercizi precedenti	991.812	919.667
Altri beni	0	0	TOTALE PATRIMONIO NETTO	1.286.492	1.041.812
Totale immobilizzazioni materiali	475.362	470.320	FONDI PER RISCHI ED ONERI		
Immobilizzazioni finanziarie			Fondo rischi per progetti		
Depositi cauzionali	1.650	1.650		71.178	71.178
Totale immobilizzazioni finanziarie	1.650	1.650	TOTALE FONDI PER RISCHI E ONERI	71.178	71.178
TOTALE IMMOBILIZZAZIONI	478.583	474.502	TRATTAMENTO DI FINE RAPPORTO DI LAVORO SUBORDINATO		
ATTIVO CIRCOLANTE			Fondo trattamento fine rapporto (TFR)		
Crediti per progetti			TOTALE TFR SUBORDINATO		
da Unione Europea	8.884	13.278		296.665	271.382
da Agenzie Internazionali e Nazioni Unite	-	-	DEBITI		
da Enti Governativi e Locali italiani	24.188	30.215	Debiti a lungo termine		
da Imprese e Fondazioni	148.888	84.099	Debiti a lungo termine non bancari	0	0
da Altri Donatori	-	-	Debiti a lungo termine bancari	0	0
Totale crediti per progetti	181.959	127.592	a. <i>Mutuo passivo</i>	0	0
Crediti per attività di formazione, supporto gestionale/organizzativo e progettazione			Totale debiti a lungo termine		
a beneficio di enti finanziatori	53.654	58.906		0	0
a beneficio di organizzazioni non profit	14.524	43.792	Debiti a breve termine		
a beneficio di altri enti	-	-	Debiti a breve termine non bancari	176.831	104.071
Totale crediti per attività di formazione, supporto e progettazione	68.178	102.699	a. <i>Debiti verso fornitori</i>		
Crediti diversi			- fatture ricevute	41.538	8.224
Crediti verso altri clienti	8.528	-	- fatture da ricevere	15.510	13.202
Anticipi a fornitori	1.578	-	b. <i>Debiti tributari</i>	18.949	19.447
Anticipi a collaboratori	-	-	c. <i>Debiti previdenziali</i>	25.588	18.752
Altri crediti	3.250	4.912	d. <i>Debiti verso collaboratori</i>		
Totale crediti verso altri	13.356	4.912	- stipendi e note spesa	0	167
Disponibilità liquide			- ferie e rol non goduti	69.291	43.978
Depositi bancari e postali	1.344.866	1.037.289	- premi di produttività	0	0
Denaro e valori in cassa	2.747	4.822	e. <i>Debiti verso partner di progetto</i>	0	0
Totale disponibilità liquide	1.347.613	1.042.111	f. <i>Altri debiti</i>	717	0
TOTALE ATTIVO CIRCOLANTE	1.611.106	1.277.313	g. <i>Clienti conto anticipi</i>	5.239	300
RATEI E RISCONTI			Debiti a breve termine bancari	1.743	215
Risconti attivi	11.551	8.448	Totale debiti a breve termine	178.574	104.285
Ratei attivi	99	94	TOTALE DEBITI	178.574	104.285
TOTALE RATEI E RISCONTI	11.650	8.542	RATEI E RISCONTI		
TOTALE ATTIVO			TOTALE PASSIVO		
	€ 2.101.339	€ 1.760.357	Risconti passivi	30.019	5.318
			Risconti passivi di progetto	238.344	266.315
			Ratei passivi	67	67
			TOTALE RATEI E RISCONTI	268.430	271.700
CONTI D'ORDINE			CONTI D'ORDINE		
FIDEJUSSIONI			FIDEJUSSIONI		
Terzi per fidejussioni rilasciate	-	-	Terzi per fidejussioni rilasciate	-	-
TOTALE FIDEJUSSIONI	0	0	TOTALE FIDEJUSSIONI	0	0
IMPEGNI			IMPEGNI		
Impegni assunti con enti finanziatori	31.643	67.192	Impegni assunti con enti finanziatori	31.643	67.192
TOTALE IMPEGNI	31.643	67.192	TOTALE IMPEGNI	31.643	67.192

			al 31 Dicembre 2021		
RENDICONTO GESTIONALE					
PROVENTI	2021	2020	ONERI	2021	2020
PROVENTI PER PROGETTI	1.352.697	1.563.653	ONERI PER PROGETTI	990.259	1.333.196
da Unione Europea	1.118.302	1.426.553	Costi del personale	425.398	423.251
da Agenzie Internazionali / Nazioni Unite	-	-	Costi di gestione e realizzazione	564.861	909.944
da Amministrazioni Pubbliche Italiane	82.294	39.657	Ammortamenti	-	-
da Imprese e Fondazioni	151.282	81.634			
da Altri Donatori	819	15.809			
PROVENTI PER ATTIVITA' DI FORMAZIONE, SUPPORTO E PROGETTAZIONE	415.122	220.046	ONERI PER ATTIVITA' DI FORMAZIONE, SUPPORTO E PROGETTAZIONE	384.627	222.028
Formazione e attività di supporto gestionale / organizzativo	251.005	142.319	Costi del personale	241.329	166.399
- a beneficio di enti finanziatori	7.000	0	Costi di gestione e realizzazione	143.298	55.629
- a beneficio di organizzazioni non profit	121.891	87.035	Ammortamenti	-	-
- a beneficio di altri soggetti	122.114	55.284			
Progettazione (project management, studi di fattibilità, monitoraggio e valutazioni)	164.117	77.727	ONERI PER ATTIVITA' DI SUPPORTO GENERALE E DI SVILUPPO	144.203	161.162
- a beneficio di enti finanziatori	131.793	57.854	Costi del personale	62.738	74.139
- a beneficio di organizzazioni non profit	32.324	19.873	Costi generali e di sviluppo uffici operativi	60.354	66.298
- a beneficio di altri soggetti	0	0	Costi settore IT	8.437	8.395
			Costi settore comunicazione & fund-raising	6.893	7.306
ALTRI PROVENTI	22.852	23.112	Ammortamenti	5.782	5.024
PROVENTI FINANZIARI E PATRIMONIALI	99	94	ONERI FINANZIARI E PATRIMONIALI	1.824	1.811
PROVENTI STRAORDINARI	1.868	15	ONERI TRIBUTARI	3.142	3.583
			ONERI STRAORDINARI	3.125	403
			ALTRI ONERI	0	0
			IMPOSTE DELL'ESERCIZIO	20.777	12.592
			RISULTATO GESTIONALE POSITIVO	244.680	72.145
TOTALE PROVENTI	€ 1.792.638	€ 1.806.920	TOTALE ONERI	€ 1.792.638	€ 1.806.920

NOTA INTEGRATIVA

AL BILANCIO CONSUNTIVO AL 31/12/2021

1. PREMESSA

Il bilancio consuntivo di esercizio chiuso al 31 dicembre 2021 della Fondazione *PunoSud* si compone dello Stato Patrimoniale, del Rendiconto Gestionale a Proventi ed Oneri e della presente Nota Integrativa.

Lo Stato Patrimoniale, il Rendiconto Gestionale e la Nota Integrativa sono espressi in Euro, come previsto dall'art. 423 comma 5 del Codice Civile.

Lo Stato Patrimoniale e il Rendiconto Gestionale a Proventi ed Oneri sono redatti in conformità al Codice Civile, tenendo conto delle *"Linee Guida e schemi per la redazione dei bilanci di esercizio degli enti non profit"*, approvate dal Consiglio della ex Agenzia del Terzo Settore in data 11 febbraio 2009, e seguendo le indicazioni delle *"Raccomandazioni Contabili per le aziende non profit"* emanate dal Consiglio Nazionale dei Dottori Commercialisti, opportunamente adattate in relazione alle specificità di *punto.sud*.

Lo Stato Patrimoniale e il Rendiconto Gestionale a Proventi ed Oneri sono inoltre redatti secondo principi di prudenza e nel pieno rispetto delle vigenti disposizioni di legge; è stato infine applicato il principio della competenza temporale, indipendentemente dalla data di effettivo incasso o pagamento.

La Nota Integrativa del presente bilancio ha la funzione di illustrare il contenuto dello stesso ed è redatta in conformità a quanto suggerito dalla raccomandazione n°3 emanata dalla Commissione Aziende Non Profit del Consiglio Nazionale dei Dottori Commercialisti.

I dati dell'esercizio sono comparati con i dati del bilancio chiuso al 31 dicembre 2020.

Il Bilancio è stato sottoposto a revisione contabile da parte del Revisore dei Conti, Dott. Luigi Lepore.

2. INFORMAZIONI SULLA FONDAZIONE *PUNTO.SUD*

INFORMAZIONI GENERALI

Denominazione	Fondazione PuntoSud
Data di costituzione	02 marzo 2000
Status giuridico	Fondazione costituita con atto pubblico N. Rep. 97844/27511 del 15 maggio 2008, per trasformazione dell'omonima Associazione Senza Scopo di Lucro registrata con atto pubblico in data 2 marzo 2000.
Registro di iscrizione	Dal 12/11/2014 iscritta nel Registro delle Persone Giuridiche della Prefettura di Milano, numero d'ordine "1413". Dal 17/05/2017 iscritta all'Elenco delle organizzazioni della società civile dell'Agenzia Italiana per la Cooperazione allo Sviluppo (Decreto n°5/2017).
Sede legale e operativa	Via Angera 3 – 20125 Milano
Codice fiscale/Partita IVA	Codice Fiscale: 9257480158 Partita IVA: IT04636880967
Tel./Fax/E-mail	Tel. 02 36756742 Fax 02 70036540 E-mail: puntosud@puntosud.org
Sito Web e indirizzo di Posta Elettronica Certificata	Sito web: puntosud.org Posta certificata: puntosud@legalmail.it
Rappresentante Legale	Federico Bastia (Presidente)
Membri del Consiglio di Amministrazione	Federico Bastia, Davide Branca, Chiara Lainati, Francesca Mangano, Marco Sartori
Revisore dei Conti	Dott. Luigi Lepore

IDENTITA' E MISSION

« Un altro modo è possibile »
 connettere, condividere, consolidare

Chi siamo

Fondazione PuntoSud è un'organizzazione senza scopo di lucro riconosciuta dall'Agenzia Italiana per la Cooperazione allo Sviluppo (AICS).

Opera dal 1999 nei settori della cooperazione internazionale e del sociale per identificare e sperimentare nuove idee per la risoluzione di problematiche sociali, in Italia e nel mondo.

La missione di *Fondazione PuntoSud* è "elaborare, sperimentare e diffondere soluzioni efficaci per soddisfare bisogni sociali locali e globali".

Coerentemente con la propria missione, *Fondazione PuntoSud* lavora in Italia, in Europa e nel mondo incubando idee e modelli di intervento e implementando progetti, sia in qualità di agenzia capofila che di partner. Nel pieno rispetto delle proprie finalità istituzionali e statutarie, inoltre, realizziamo programmi e attività di formazione attraverso la *PuntoSud Academy*, e promuoviamo, attraverso il *PuntoSud Evaluation Lab*, una cultura dell'apprendimento e della valutazione attraverso la realizzazione di attività di valutazione e ricerca.



INCUBAZIONE DI IDEE E MODELLI

Siamo incubatori di idee e studiamo, identifichiamo e sviluppiamo modelli di innovazione sociale



PROGETTAZIONE IN RETE

Realizziamo iniziative co-progettate con partenariati *multistakeholder*



FORMAZIONE

Formiamo attraverso la nostra *Academy* operatori e organizzazioni che credono nei processi di cambiamento



RICERCA E VALUTAZIONE

Svolgiamo attività di ricerca e valutazione per contribuire alla elaborazione e diffusione di buone pratiche

Cosa facciamo

Fondazione PuntoSud persegue l'obiettivo di migliorare la qualità della vita delle popolazioni vulnerabili nei paesi in via di sviluppo, in Italia e in Europa attraverso l'*empowerment* finale delle comunità; si propone, inoltre, in maniera del tutto complementare e sinergica con l'obiettivo prevalente, il miglioramento delle attività di cooperazione allo sviluppo e il rafforzamento di una società civile organizzata, promuovendo sinergie con organismi internazionali, organizzazioni non governative, associazioni e fondazioni e, in genere, enti pubblici e privati italiani e/o esteri e facilitando il trasferimento di informazioni, pratiche, metodologie e *know-how* tra i diversi attori della cooperazione sociale e internazionale.

In particolare *Fondazione PuntoSud* sviluppa modelli di innovazione sociale e realizza progetti nelle aree che seguono:



Con quali fondi operiamo

Fondazione PuntoSud riceve finanziamenti da enti privati e pubblici, nazionali e sovranazionali, con riferimento particolare alle diverse Direzioni Generali della Commissione Europea (in particolare *DG Development and Cooperation – EuropeAid*, *DG Humanitarian Aid and Civil Protection – ECHO*, *DG Environment*, *DG Enlargement* (ora *DG Near*), *DG Justice and Home Affairs*, *DG Employment and Social Affairs and Equal Opportunities*), alla FAO e a fondi pubblici/privati decentrati (es. Comune di Milano, Regione Lombardia, Fondazione Cariplo, Fondazione Con il Sud, ACRI, ecc.).

Le attività di *Fondazione PuntoSud*, inoltre, sono sostenute anche da imprese, Fondazioni di Impresa e di Famiglia, oltre che singoli individui (principalmente attraverso il 5 per mille).

PIANO STRATEGICO E PRINCIPALI ATTIVITA' SVOLTE NEL 2021



Il Piano Strategico

Il 2021 ha continuato il percorso di cambiamento intrapreso con il *Piano Strategico 2018-2020*, che prevedeva di raggiungere, entro il 2020, una crescita sostenibile, sostenendo con fondi propri almeno una parte degli investimenti necessari.

Anche nel 2021, dunque, è stata confermata la volontà di operare nel settore del sociale e della cooperazione allo sviluppo con modalità differenti da quelle prevalenti, basando la propria azione su una *mission* orientata all'elaborazione, sperimentazione e diffusione di nuove idee e soluzioni efficaci per soddisfare bisogni sociali locali e globali attraverso la costruzione di partenariati ampi e variegati (*partnership multistakeholder*).

Un posizionamento peculiare, dunque, che sin dagli albori ha cercato di cogliere alcune opportunità che oggi, con la Riforma del Terzo Settore (cfr. d.Lgs 117/2017 e d.Lgs 112/2017), sembrano forse potere diventare più concrete e percorribili, prospettando per tutte le organizzazioni che decideranno di diventare Enti del Terzo Settore rinnovati assetti di *governance* e di riconoscimento pubblico, nuove modalità di finanziamento e ambiti di azione, agevolazioni fiscali e spinta verso trasparenza, rendicontazione e impatto.

Nei suoi primi diciassette anni di vita (2000-2017) *PuntoSud*, grazie anche alla professionalizzazione e alle innovazioni introdotte in un sistema cooperazione allo sviluppo saturo, ha saputo garantire una crescita progressiva della struttura (fase di *scaling-up*), sia in termini di personale impiegato (da 3 collaboratori a progetto del 2000 a 15 dipendenti/collaboratori stabili del 2016) che di entrate (stabilmente superiori al milione di euro dal 2013). Non ultimo, il bilancio di *PuntoSud* ha registrato in tutti gli anni avanzi di gestione, permettendo la progressiva costituzione di un patrimonio netto cospicuo.

Nonostante ciò, e nonostante anche gli sforzi compiuti nel triennio 2018-2020, l'obiettivo di una crescita sostenibile non appare ancora raggiunto. La crescita dei costi fissi, infatti, principalmente dovuta all'aumento del personale e al miglioramento delle condizioni retributive applicate (stabilizzazione dei contratti, aumenti salariali in funzione delle competenze tecniche acquisite nel tempo), fatica a trovare le necessarie coperture in entrata, soprattutto quando il raggio di azione rimane confinato alle tradizionali attività (progetti) e fonti di finanziamento (*grant*).

Negli ultimi dieci anni, inoltre, la sostenibilità economica di *PuntoSud* è stata quasi totalmente ancorata ad un unico ente finanziatore, l'Unione Europea, con una forte dipendenza da un numero limitato di interventi di dimensione medio-grande.

Le attività sin qui realizzate, se da un lato hanno permesso a *Fondazione PuntoSud* di internazionalizzarsi e diventare per le istituzioni e organizzazioni umanitarie in particolare europee un punto di riferimento e un brand conosciuto e stimato, dall'altro ha contribuito a tenere confinata ad un target molto specifico e limitato la conoscenza della nostra organizzazione e delle attività che realizza. Questa difficoltà a farsi riconoscere appare oggi un limite soprattutto nel contesto italiano, ed è causa – tra le altre – di una significativa criticità nello stabilire relazioni stabili e durature con finanziatori pubblici e privati che operano negli ambiti di intervento propri di *PuntoSud* (cooperazione internazionale e sociale).

Va peraltro sottolineato come anche a livello europeo l'accesso alle tradizionali fonti di finanziamento (*grant*) sia sempre più complicato, a causa dell'aumentata competizione (risorse drenate a favore dei paesi UE nuovi entranti e dei nuovi paesi candidati) e dell'aspetto dimensionale, che vede non di rado favorite organizzazioni di grandi dimensioni e multinazionali dell'umanitario.

Più recentemente, inoltre, anche l'apertura della cooperazione alle imprese profit sta ridisegnando la mappa delle risorse disponibili per attività di cooperazione sociale e internazionale e può anch'essa rappresentare, se non colta come opportunità, un'ulteriore minaccia alla sostenibilità delle organizzazioni.

Come già ricordato nella *Nota Integrativa 2019*, la riconfermata assegnazione nel mese di giugno 2018 del programma quadriennale di *capacity development* di ECHO a *Fondazione PuntoSud*, in qualità di leader di un consorzio di partner europei radicalmente rinnovato, ha permesso di limitare le previsioni di bilancio negative, ma non ha comunque modificato il quadro di riferimento; semplicemente ha dilatato il tempo – dando quindi maggiore tranquillità – per mettere in atto e rafforzare i meccanismi di risposta con cui tornare a conseguire una crescita sostenibile, anche in caso di mancato rinnovo del programma di ECHO, nel 2022. La recente estensione del programma di ECHO fino alla fine del 2022, inoltre, ha ulteriormente dilatato l'arco temporale.

Coerentemente con questo obiettivo, quindi, anche il 2021 è stato un anno in cui si è cercato di lavorare al raggiungimento di una crescita sostenibile, continuando a lavorare ad una profonda trasformazione dell'organizzazione il linea con il *Piano Strategico 2018-2020*, che è stato esteso anche al periodo 2021-2022.

Il piano approvato intende lavorare intorno a 4 assi strategici tra loro complementari:

- 1) Ridefinizione *mission* e posizionamento strategico → obiettivo: *PuntoSud* riconosciuto come *hub* di innovazione sociale nella cooperazione internazionale e sociale
- 2) Apertura di nuovi ambiti di intervento e incremento/diversificazione delle entrate → obiettivi:
 - Incubazione e scalabilità di modelli di azione innovativi nelle aree d'intervento tipiche della nostra organizzazione (ambiente, società civile, impresa sociale, migrazioni). In particolare:

- Partnership donor-enti attuatori (*re-granting, matching fund* e attività di supporto a beneficio di enti finanziatori e organizzazioni della società civile per lo sviluppo virtuoso delle idee progettuali)
- Partnership pubblico-privato: costruzione di partenariati *multistakeholder* funzionali alle idee in una prospettiva *win-win*
- Schemi di finanziamento alternativi ai *grant* (investimento a impatto sociale, *Social Bond, Social Impact Bond, crowdfunding*, altri modelli *pay for results*)
- Valutazione *result-oriented*: modelli valutativi non sanzionatori finalizzati ad accompagnare, sistematizzare, sviluppare e riprogettare (studi sperimentali, quasi sperimentali, costi-efficacia, SROI, *Theory Based/valutazione realista, apprendimento*)

Piano Strategico: elementi di interesse sui modelli di intervento

Nel 2017 è stato avviato un lavoro di riorientamento strategico teso a porre al centro delle attività progettuali idee da incubare, modellizzare, valutare e scalare. Con questo obiettivo sono stati identificati 6 modelli prevalenti di azione: 1) partnership donor-soggetti attuatori (*call for innovation, regranting*, finanziamenti alternativi al dono); 2) partnership pubblico-privato (PPP); 3) modelli sociali di economia circolare; 4) applicazioni di standard in ambito sociale; 5) tematiche di genere e migrazioni; 6) valutazioni *result-based*.

Partnership donor-soggetti attuatori

La creazione di partnership *win-win* donor-soggetti attuatori è stata da sempre uno degli ambiti privilegiati di azione di *PuntoSud*. Un interessante sviluppo dei principi di *good donorship* è rappresentato dal cosiddetto *financial support* (o *re-granting*), uno schema di intervento innovativo che permette a donatori pubblici e/o privati di finanziare piccole organizzazioni della società civile, altrimenti estromesse dall'accesso ai fondi a causa di procedure troppo complesse, attraverso l'interposizione di un soggetto non profit terzo.

PuntoSud sta sperimentando questo modello nell'iniziativa NoPlanetB (www.noplanetb.net) e in altri progetti, in Europa e in alcuni paesi in via di sviluppo. Il Piano Strategico intende esplorare le potenzialità dell'allargamento del modello nel contesto italiano ad altri soggetti e ad altre iniziative, valutando la fattibilità di schemi di *matching fund*, iniziative in cofinanziamento e *crowdfunding* in collaborazione principalmente con il mondo delle fondazioni (bancarie e non) e grandi donatori.

Partnership Pubblico Privato (PPP)

PuntoSud intende posizionarsi strategicamente come riferimento per l'ideazione e realizzazione di interventi nel quadro delle PPP, finanziati anche attraverso schemi alternativi ai *grant*, su tematiche ambientali e sociali, per avviare o ripristinare servizi di fondamentale importanza per il sistema di *welfare*, non delegabili a schemi di privatizzazione, con la combinazione di amministrazioni locali, imprese, università e centri di ricerca, istituti finanziari privati, enti non profit.

Nei due ambiti, il piano strategico prevede di raggiungere il seguente obiettivo: *PuntoSud è riconosciuto come interlocutore chiave ed affidabile - a livello nazionale ed europeo - in progetti di re-granting innovativi e interloquisce pro-attivamente con altri stakeholder su tematiche e progettualità legate alle PPP e a schemi di finanziamento alternativi ai grant.*

- Avvio e rafforzamento di una scuola di formazione (*PuntoSud Academy*) in grado di capitalizzare il know-how e il posizionamento acquisito da *PuntoSud* nell'implementazione di programmi di *capacity development* a livello comunitario.

Piano Strategico: elementi di interesse sulla *Puntosud Academy*

Nel 2021 *PuntoSud* ha contribuito a formare, attraverso la realizzazione di corsi *virtual*, *webinar* e *distance learning*, oltre 3.400 operatori umanitari e/o studenti, realizzando complessivamente, in 47 paesi del mondo, 273 corsi.

Il piano strategico intende potenziare la capacità di erogare formazione ad organizzazioni/operatori umanitari/studenti al fine di:

- 1) Diversificare le entrate
- 2) Contribuire, attraverso la scuola di formazione, al posizionamento e al riconoscimento di *PuntoSud*

Il successo dell'operazione, che prevede la creazione e la diffusione di un brand (*punto.sud Academy*), dipenderà largamente dalla capacità di riuscire a capitalizzare l'enorme riconoscimento di cui *punto.sud* gode a livello internazionale in qualità di ente specializzato nella formazione in ambito umanitario, trasferendolo ad altri ambiti formativi.

Il piano prevede di raggiungere il seguente obiettivo: *PuntoSud è riconosciuto come agenzia leader in Italia e Europa nell'erogazione di corsi formativi su: DG ECHO/EuropeAid/Pillars Assessed Organisations.*

- Strutturazione e potenziamento delle attività valutative e di ricerca, anche in relazione alle novità della riforma del terzo settore relative alla valutazione di impatto. Nel corso del 2021 è stato creato il nuovo brand del *PuntoSud Evaluation Lab*.
- 3) Strutturazione di una strategia di comunicazione e incremento delle entrate derivanti dal *fundraising* → obiettivo: elaborazione e attuazione di un piano strategico e di comunicazione, formazione di personale dedicato e incremento proventi derivanti da *fundraising*

Piano Strategico: elementi di interesse sulla strategia di comunicazione / fundraising

L'elaborazione del piano strategico di fundraising e degli obiettivi ivi contenuti, rivisti nel 2021, ha tenuto conto della natura peculiare di *PuntoSud*. In sintesi, il piano prevede l'implementazione di una strategia basata su tre ambiti prioritari (ambiente, parità di genere, apprendimento), in cui saranno promossi i progetti già approvati, e un'interlocuzione primaria con aziende (*corporate fundraising*), amministrazione e fondazioni (*grant raising*). Si è infatti giudicata non praticabile, almeno nel breve periodo, una politica attiva verso donatori *individui*.

Il piano strategico prevede di raggiungere il seguente obiettivo entro il 2020: *PuntoSud è riconosciuto da potenziali interlocutori (aziende, amministrazioni pubbliche e fondazioni) a livello nazionale come interlocutore affidabile nell'implementazione di progetti sulle tematiche e i modelli di innovazione identificati.*

- 4) Integrazione di competenze nuove negli ambiti identificati come strategici (*fundraising* & comunicazione, marketing, *learning management systems*, modelli di innovazione sociale) → obiettivo: coinvolgimento di competenze esterne qualificate per la riconversione del personale e l'acquisizione di competenze innovative per lo sviluppo di nuovi mercati o segmenti di mercato.

Business Model Canvas sociale e sostenibile

Stakeholder chiave PROGETTI <ul style="list-style-type: none"> Enti (pubblici, terzo settore, imprese) aperti a lavoro in rete, Italia-estero ONG, attori locali estero aperti all'innovazione (es. Balcani) Piattaforme – network, forum tematici Finanziatori per impact investing Donatori pubblici e privati Cittadini (<i>crowdfunding</i>) VALUTAZIONE <ul style="list-style-type: none"> Think tank nazionali e internazionali Università e istituti di ricerca pubblici e privati Competitors <i>punto.sud</i> ACADEMY <ul style="list-style-type: none"> Think tank nazionali e internazionali Università e Scuole di formazione specializzate Piattaforme – network, forum tematici Esperti in comunicazione e marketing Competitors 	Attività chiave PROGETTI <ul style="list-style-type: none"> Partecipazione attiva a reti e partenariati strategici Analisi bisogni, incubazione di idee, modellizzazione Attivazione rete di interlocutori e costruzione di partnership <i>multistakeholder</i> Ricerca finanziamenti a dono e alternativi VALUTAZIONE <ul style="list-style-type: none"> Studi tecnici valutative Esercizi valutativi (M&E) di qualità <i>punto.sud</i> ACADEMY <ul style="list-style-type: none"> Creazione e sviluppo Brand e promozione corsi Sviluppo/erogazione formazione di qualità (<i>adult learning</i>) Formazione interna e aggiornamento permanente MONITORAGGIO RISULTATI E PROCESSI	Proposte di valore sociale <i>Doing well by doing good together</i> PROGETTI E MODELLI Soddisfiamo bisogni sociali locali e globali delle comunità, accompagnando processi, networking, lavorando <i>capacità</i> e sostenendo l'innovazione sociale (<i>community hub</i> → <i>relazioni, aggregazione di soggetti in partnership multistakeholder, impatto positivo su ambiente e società</i>) VALUTAZIONE Modelli valutativi non sanzionatori finalizzati ad accompagnare, sistematizzare, sviluppare e riprogettare <i>punto.sud</i> ACADEMY Accesso a contenuti formativi specializzati e immediatamente spendibili sul lavoro e per cercare lavoro	Relazioni con: beneficiari e clienti BENEFICIARI <ul style="list-style-type: none"> Progettazione, implementazione, valutazione: co-creazione Responsabilizzazione: <i>accountability</i>, relazioni di impatto, trasparenza, <i>storytelling</i> <i>Governance</i>: ponti tra mondi (aggregazione soggetti diversi) e filiere di <i>governance</i> miste CLIENTI VALUTAZIONE <ul style="list-style-type: none"> Passaparola Comparsazione e impegno nelle attività di sistematizzazione e riprogettazione CLIENTI <i>punto.sud</i> ACADEMY <ul style="list-style-type: none"> Passaparola <i>Customer care</i> Offerta formativa (nuovi corsi, <i>certificazioni</i>) Politiche di prezzo Promozione, comunicazione, contatto Partecipazione allo sviluppo dell'offerta formativa 	Segmenti di clientela PROGETTI <ul style="list-style-type: none"> Donatori tradizionali (EU, AICS, Fondazioni private, ecc.) Finanziatori sociali Imprese e fondazioni di erogazioni (tramite sponsorizzazioni e/o contributi) Fund raising (big donor, crowdfunding) VALUTAZIONE <ul style="list-style-type: none"> OSC IO/U/N Donor istituzionali <i>punto.sud</i> ACADEMY <ul style="list-style-type: none"> Singoli operatori e studenti OSC IO/U/N Donor istituzionali 	Beneficiari PROGETTI <ul style="list-style-type: none"> Cittadini / comunità (Italia-mondo) popolazione target degli interventi nelle aree di lavoro di <i>punto.sud</i>, (società civile, genere, ambiente, migrazioni, impresa sociale) OSC italiane, europee, extraeuropee (finanziamenti e <i>capacity development</i>) Enti finanziatori nazionali e transnazionali (<i>capacity development</i>) Enti pubblici e amministrazioni locali (<i>capacity development</i>) VALUTAZIONE <ul style="list-style-type: none"> Beneficiari dei progetti / programmi valutati OSC alle quali vengono valutati i progetti (accompagnamento e riprogettazione) Donatori che hanno finanziato i progetti valutati <i>punto.sud</i> ACADEMY <ul style="list-style-type: none"> Beneficiari dei progetti in cui operano gli operatori formati Beneficiari delle formazioni Organizzazioni che formano il proprio personale
Struttura dei costi (attribuiti in quota parte per le attività commerciali) Costi del personale, costi generali e di sviluppo uffici operativi, costi settore IT, costi settore comunicazione e <i>fundraising</i> , costi di gestione e realizzazione progetti		Impatto e Metriche Come misuri l'impatto sociale? PROGETTI: ritorno dell'investimento (dono o non dono) Outcome netto interventi: valutazioni sperimentali o quasi sperimentali Efficienza dell'intervento: analisi costi-benefici x outcome netti + SROI Replicabilità: <i>theory-based</i> / valutazione <i>realista</i> → <i>validità</i> modello (efficacia, condizioni di sostenibilità) → fruibilità / scalabilità, sviluppo VALUTAZIONE: n° operatori/enti che usufruiscono dei servizi, <i>accountability</i> , inclusione esiti valutativi in attività di riprogrammazione strategica, diffusione messaggi e modelli ACADEMY: n° operatori/enti che usufruiscono servizi, grado di soddisfazione <i>users</i> , livello di applicazione delle info acquisite sul lavoro, miglioramenti organizzativi e di performance delle organizzazioni			
		Flussi dei ricavi Bandi – <i>grant</i> e <i>lender</i> (donor pubblici e privati) <i>Endorsing</i> (donazioni, <i>crowdfunding</i> & sponsorizzazioni) Ricavi da attività commerciali Corsi di formazione (<i>punto.sud</i> Academy) Consulenze valutative Altri ricavi Finanza ad impatto sociale Impact investing			

Attività realizzata nel corso del 2021
Progetti

Il lavoro progettuale del 2021 è stato concentrato sull'incubazione e scalabilità di alcuni modelli di azione innovativi nelle aree d'intervento tipiche della nostra organizzazione, con riferimento particolare alle dimensioni delle *partnership donor-enti attuatori* e delle *partnership pubblico-privato*.

All'interno di queste aree sono state privilegiate alcune dimensioni di particolare interesse, quali, ad esempio, il *re-granting*, il *matching fund*, la costruzione di partenariati *multistakeholder* funzionali alle idee in una prospettiva *win-win*, il *crowdfunding* e gli studi sperimentali.

Tre progetti, in particolare, hanno permesso di approfondire e sperimentare nuovi modelli di intervento:

- Il progetto di educazione ambientale *There isn't a PLANet B! Win-win strategies and small actions for big impacts on climate change* ([NOPLANETB](#) - 2017-2021), presentato in partenariato con 5 organizzazioni della società civile europea (Spagna, Portogallo, Germania, Ungheria, Romania).

Il progetto ha ottenuto un finanziamento di oltre 4 milioni di Euro da parte della Commissione Europea nell'ambito del programma DEAR (*Development, Education and Awareness*). In Italia NOPLANETB si presenta come il primo HUB italiano che si propone di favorire la diffusione di stili di vita sostenibili incubando, co-progettando e finanziando idee e iniziative di comunicazione, *advocacy* e sensibilizzazione promosse da piccole organizzazioni della società civile italiana e finalizzate a far crescere la consapevolezza dei cittadini sul tema del cambiamento climatico.

Nei 3 anni e mezzo di progetto NOPLANETB è riuscito a coinvolgere in attività di *matching fund* enti come *Fondazione Cariplo*, *Fondazione Con Il Sud*, *Fondazione Generas* e *Poste Italiane*, raccogliendo fondi incrementali a quelli messi a disposizione dalla EC per quasi 500.000 € e sperimentando attività di co-progettazione con oltre 100 piccole realtà della società civile.

Nel 2021 sono state avviate due nuove iniziative sul territorio milanese, integrate nel programma NOPLANETB:

- Il progetto "*Milano in Cartoline- Immaginare la città del futuro*" (2021-2022), in partnership con le cooperative sociali A.ME.LIN.C. e Lo Scigno, finanziato dalla Fondazione Comunità di Milano e implementato in 3 Quartieri di Milano (Ponte Lambro – Molise Calvaire Pontè – Gratosoglio) per progettare insieme ai cittadini il futuro sostenibile del territorio, in risposta al cambiamento climatico, e per costruire coesione sociale.
- Il progetto "*Un clima per tutti – tutti per il clima*" (2021), finanziato da Fondazione Cariplo, attraverso il quale è stato realizzato a Milano un macro-evento di Redo Sgr, inserito nel palinsesto di *All4Climate*, che ha ambito ad essere un'iniziativa di connessione tra i cittadini e tutte quelle esperienze di lotta al cambiamento climatico, forme di sostenibilità ambientale e relative attività territoriali, concettuali e formative.

 <p>UN PROGRAMMA DI CONTRASTO AI CAMBIAMENTI CLIMATICI</p> <p>"La nostra casa è in fiamme, ma possiamo ancora cambiare le cose. O lo facciamo, o non lo facciamo" (Greta Thunberg).</p> <p>A punto.sud abbiamo deciso di farlo, perché non esiste un Pianeta B</p>	 <p>UN FONDO COMUNE PER FINANZIARE IDEE</p> <p>Abbiamo creato un fondo comune alimentato dalla Commissione Europea e da altri donatori per sostenere iniziative di contrasto ai cambiamenti climatici.</p> <p>Unisciti a noi, e contribuisci anche tu</p>	 <p>UN HUB PER SPERIMENTARE E CO-PROGETTARE</p> <p>Insieme a oltre 50 organizzazioni della società civile e un pool di donatori stiamo trasformando NOPLANETB nel primo HUB di sperimentazione e condivisione sul tema del cambiamento climatico</p>
--	---	--

Il lavoro realizzato per il progetto NOPLANETB, oltre ad avere aperto interessantissime prospettive per la sostenibilità futura dell'intervento attraverso la messa in atto di strategie di *matching-fund* e co-progettazione con piccole-medie organizzazioni attive sul territorio nazionale, ha inoltre permesso a PuntoSud di diventare un ente riconosciuto a livello europeo per competenze specifiche in ambito di *financial support*.

Grazie a questo riconoscimento *PuntoSud* è entrato in partenariato in altri due importanti progetti europei, sempre finanziati dalla EC nell'ambito del programma DEAR:

- Il progetto triennale *Snapshots from the borders – Small towns facing the global challenges of Agenda 2030* (2017-2020), concluso nel 2020 con un

partenariato di 35 organizzazioni coordinate dal Comune di Lampedusa in qualità di ente capofila (<http://www.snapshotsfromtheborders.eu/>);

- o Il progetto triennale [1Planet4All](#) - *Empowering youth, living EU values, tackling climate change* (2020-2022), con capofila *People in Need*, implementato in 12 paesi europei con il coinvolgimento di 14 organizzazioni europee (6 delle quali parte di Alliance 2015).

Sempre in questo ambito, inoltre, è stata avviata una collaborazione con *Generas Foundation* per il supporto all'ideazione e strutturazione di una componente di “*financial support to third parties*” nell'ambito dell'attività istituzionale della Fondazione.

- Il programma [Be.St.-Beyond stereotypes](#), avviato nel 2017 e finalizzato a contrastare la violenza di genere nelle scuole creando uno standard di genere. Il progetto ha ottenuto il finanziamento extra-bando di Fondazione Cariplo ed è stato inoltre sostenuto dal Comune di Milano e da altre organizzazioni attive nell'ambito proprio del progetto.

Nel corso del 2021 è proseguita la sperimentazione dell'applicazione dei principi Be.St. nella scuola primaria dell'Istituto Comprensivo Statale Riccardo Massa di Milano. Be.St. vuole essere un modello di intervento che parte da un approccio innovativo, che si propone di modificare gli stereotipi di genere con il coinvolgimento di tutta la scuola. Il progetto è stato rifinanziato, per il periodo 2020-2021, attraverso un contributo di HSBC.

- La collaborazione all'interno della *Piattaforma 125*, per la sperimentazione di partnership pubblico-private e il coinvolgimento attivo delle imprese in attività di cooperazione allo sviluppo.

Sono inoltre proseguite una serie di iniziative che stanno permettendo alla nostra fondazione un confronto privilegiato con attori europei e internazionali. In particolare:

- Si è conclusa nel corso del 2021 la terza fase del programma (2012-2021) di tutela ambientale “[ENV.net](#)” finanziato dalla Commissione Europea – *DG NEAR*.

Il progetto è stato realizzato con le seguenti organizzazioni: *European Environment Bureau* (EEB), la più importante federazione di organizzazioni ambientali a livello europeo con oltre 140 membri aderenti (tra cui, in Italia, il FAI e Lega Ambiente), *Environmental Ambassadors for Sustainable Development* (Serbia), *Institute for Habitat Development* (Albania), *Advocacy Training and Resource Centre* (Kosovo), *4x4x4 Balkan Bridges* (Macedonia), *Turkish Foundation for Combating Soil Erosion, for Reforestation and the Protection of Natural Habitats* (Turchia).

Nello specifico il progetto *ENV.net* ha promosso per quasi un decennio l'attivismo civile delle organizzazioni locali che operano nei Balcani e in Turchia per la tutela dell'ambiente e, in maniera del tutto sinergica e complementare, realizza sul territorio, in collaborazione con le controparti locali, iniziative di tutela ambientale in tutti i paesi coinvolti, oltre ad attività capillari di informazione, educazione, sensibilizzazione e *advocacy* rivolte ai cittadini (in particolare studenti nelle scuole, cittadinanza e operatori di settore) sui temi dell'ambiente. Il progetto ha supportato inoltre le piattaforme e le organizzazioni ambientali che operano nei Balcani e in Turchia, con la finalità di promuovere e migliorare l'interazione tra istituzioni pubbliche

e società civile in relazione alla tutela dell'ambiente e all'acquisizione delle direttive ambientali dell'Unione Europea (*acquis* comunitari).

Attualmente è in fase di elaborazione una nuova proposta, sempre all'interno dei programmi della EC.

- E' proseguita l'esecuzione di due iniziative in partenariato finanziate dall'Agenzia Italiana di Cooperazione AICS), cui PuntoSud partecipa in qualità di partner:
 - El Salvador (2018-2021): "[Alleanza comunitaria per l'inclusione sociale e la prevenzione della violenza nel Dipartimento di Chalatenango](#)", realizzato in partenariato con Soletterre (ente capofila), Educaid e Università di Bologna;
 - Sri Lanka (2018-2022): "Sviluppo rurale integrato in Sri Lanka: riso e spezie dalla produzione al mercato", realizzato in partenariato con ICEI (ente capofila), FairTrade, Università degli Studi di Milano.
- E' stato avviato il progetto triennale (2020-2023) "[Civil Society Platform for Inclusiveness](#)" in Eswatini (ex Swaziland), che ha permesso a PuntoSud di riprendere la propria attività in un paese in cui aveva interrotto le proprie attività nel 2017.
- PuntoSud è diventato partner del progetto "*Projet de contraste à la migration irrégulière à travers l'appui au Secteur Privé et à la création d'emplois au Sénégal (PASPED)*", implementato in Senegal da un consorzio di organizzazioni guidato da AMREF Italia.
- E' proseguita l'implementazione del programma quadriennale (2018-2022) di informazione/sensibilizzazione e di formazione e *capacity/organisational development* di tutti gli operatori e le organizzazioni internazionali e locali che operano utilizzando i fondi della *DG for Humanitarian Aid and Civil Protection* (DG ECHO), che punto.sud gestisce insieme a un Consorzio di organizzazioni europee (MDF Training & Consultancy, IECAH, URD, Particip).

Il [programma](#) si pone come obiettivo il miglioramento delle iniziative di aiuto umanitario finanziate dalla DG ECHO attraverso:

- Il rafforzamento nei paesi in via di sviluppo e negli *headquarters* europei delle competenze operative e gestionali degli attori umanitari internazionali e locali (ONG internazionali e locali, associazioni, agenzie internazionali e *implementing partners* locali) coinvolti in progetti finanziati dalla DG ECHO;
- L'informazione/sensibilizzazione degli operatori di settore e dell'opinione pubblica sulle tematiche (tecniche e non) legate all'aiuto umanitario.

Con questa finalità il programma, promosso e gestito da *PuntoSud* sin dal lontano 2005 attraverso il finanziamento iniziale di 5 consecutivi progetti nell'ambito delle *call for proposals Grant Facility Action 2003-2007*, promuove in tutto il mondo il miglioramento del partenariato tra enti finanziatori-enti esecutori-cittadini, e tra organizzazioni internazionali e locali, con l'obiettivo di contribuire ad una migliore efficienza, efficacia, trasparenza e visibilità degli aiuti umanitari – e quindi in ultima istanza al miglioramento della qualità degli interventi e delle condizioni di vita delle popolazioni beneficiarie.

Per il raggiungimento di questo obiettivo, il programma sviluppa e mette a disposizione strumenti atti a migliorare la qualità del lavoro degli operatori umanitari internazionali e locali e a sensibilizzare gli operatori e le opinioni pubbliche (*tools*, siti web, newsletter, *app* dedicate, servizi *helpdesk*, conferenze, ecc.) e realizza attività di formazione e informazione in Europa e nei PVS (in classe e in modalità *e-learning*).

- Sono infine proseguiti i lavori su tre progetti in Italia:
 - Il progetto triennale (2018-2021) [Work4Integration Europe](#), finanziato dal programma AMIF della Commissione Europea e realizzato in partenariato con l'ONG Soleterre.
 - Il progetto triennale (2018-2022) [Dimensione L'UDA](#), finanziato dall'impresa sociale Con I Bambini, in partenariato con la Cooperativa Sociale il Ce.Sto.
 - Il progetto triennale (2020-2023) [Erre 2 \(risorse di rete\)](#), finanziato dall'impresa sociale Con I Bambini, in partenariato con l'Opera Diocesana Patronato San Vincenzo.
- E' stato completato nel mese di dicembre 2021 il progetto "*CambiaMenti – Strategie di innovazione per punto.sud HUB*" (2020-2021), finanziato da Fondazione Cariplo. Il progetto ha permesso di coprire il costo di realizzazione di investimenti importanti finalizzati al raggiungimento degli obiettivi del piano strategico. Nei primi mesi del 2022 è stata inviata una nuova proposta per la trasformazione digitale nell'ambito del programma "Evoluzioni", finanziato dalle Fondazioni Cariplo e San Paolo.

Formazione e *capacity development* (PuntoSud Academy)

La *PuntoSud Academy* complementa il lavoro progettuale e di ricerca/sperimentazione di *Fondazione PuntoSud* perseguendo i seguenti obiettivi:

- Formare operatori e organizzazioni nella cooperazione allo sviluppo e negli aiuti umanitari;
- Acquisire, tramite i programmi formativi implementati, conoscenze e know-how (utili per lo sviluppo e la diffusione di nuovi modelli, non solo in ambito formativo);
- Contribuire attivamente al riconoscimento di *Fondazione PuntoSud* in ambito nazionale e europeo (utile anche per i partenariati nella progettazione).

Nel corso del 2021 la *PuntoSud Academy* ha continuato ad operare per consolidare il proprio brand e ha sviluppato e gestito percorsi formativi in modalità differenziate (*in-house*, *virtual*, *webinar* e *distance*), a beneficio di organizzazioni e operatori attivi negli ambiti della cooperazione allo sviluppo e degli aiuti umanitari. Purtroppo il perdurare della pandemia ha impedito la ripresa dei corsi *face-to-face*, prevista per il secondo semestre 2022.

Grazie al progetto "*CambiaMenti*", finanziato da *Fondazione Cariplo*, e a investimenti propri, l'Academy ha potuto beneficiare, attraverso le collaborazioni con i partner di *Ideificio*, *4Sigma* e *PDR*, di un'attività di *rebranding*, finalizzata alla creazione di un nuovo sito e di una piattaforma e-commerce completamente integrata con il CRM, il programma contabile

di MAGO e le piattaforme di LMS di DOCEBO, e di un'intensa attività di comunicazione e marketing digitale.

Il nuovo sito è entrato in funzione nel mese di novembre 2021, in tempo per il lancio dei corsi del primo semestre 2022.

In particolare:

- Il programma della *PuntoSud Academy* ha evidenziato enormi potenzialità di crescita, aumentando il proprio fatturato del 175% (da circa 140.000 Euro del 2020 a oltre 240.000 € nel 2021) con ciò confermando la possibilità di raggiungere una diversificazione delle entrate attraverso questo ambito lavorativo. Nel corso del 2021 hanno complessivamente beneficiato delle attività di formazione dell'Academy, attraverso l'erogazione di corsi in modalità *distance*, *webinar*, *classroom* e *in-house*) oltre 3.400 operatori umanitari provenienti da tutti i paesi del mondo.
- Nel corso del 2021 hanno beneficiato del programma di formazioni *in-house* le seguenti organizzazioni: Agenzia Italiana per la Cooperazione allo Sviluppo – AICS (sedi in Myanmar, Mozambico e Sudan), *Université Catholique de Louvain*, Caritas Suisse, Concern, *International Mercy Corps* (IMC), *Wildlife Conservation Society* (WCS), *Self Help Africa Zambia*, Istituto per la Cooperazione Universitaria (ICU), *European Network of Political Foundation* (ENOP), *SOS Kinderdorf International*, WWF, *Plan International*, Associazione Italiana Fundraiser (ASSIF), AMREF. Come negli anni precedenti, la maggior parte dei corsi sono stati erogati in favore di organizzazioni europee, con ciò confermando l'autorevolezza di *PuntoSud* nel consesso europeo.
- E' proseguita la ormai quinquennale collaborazione in ambito formativo sui programmi di aiuto umanitario con l'Istituto per gli Studi di Politica Internazionale (ISPI) di Milano.
- E' continuata la collaborazione con il programma quadriennale di formazione/informazione/sensibilizzazione [EU Aid Volunteers initiative: Training programme and training of candidate volunteers](#), avviato nel mese di settembre 2016. Il progetto è finanziato dalla *Education, Audiovisual and Culture Executive Agency* (EACEA) della Commissione Europea ed è finalizzato alla formazione dei volontari che, a livello europeo, saranno inseriti nei progetti di aiuto umanitario.

Il progetto è coordinato da *ICF Consulting Services Limited* e prevede la partecipazione, oltre che di *punto.sud*, delle seguenti organizzazioni europee: *MDF Training and Consultancy*, *Gesellschaft für Organisations, Planung und Ausbildung mbH* (GOPA) *Consulting*, *The Austrian Study Center for Peace and Conflict resolution* (ASPR), *Scuola Superiore Sant'Anna di Pisa* (SSSUP).

- E' stata rinnovata anche nel 2021 una collaborazione con il *Word Food Program* per la realizzazione di corsi in modalità *distance*, ad uso dei propri operatori umanitari.
- Sono proseguite due collaborazioni importanti in ambito formativo ECHO, rispettivamente con la Fondazione Rava, nell'ambito del Bando *Capacity Building* di Fondazione Cariplo, e la Red Cross EU.
- E' proseguito il lavoro di scambio e confronto all'interno del laboratorio di [ChangeLab](#), un gruppo di lavoro creato da professionisti e organizzazioni del mondo della

cooperazione internazionale, tra cui *PuntoSud*, motivati a identificare e sviluppare buone pratiche per la programmazione, la progettazione e la valutazione.

Ricerca e valutazione (*Evaluation Lab*)

Il Dipartimento Ricerca e Valutazione di *Fondazione PuntoSud* svolge attività di ricerca e valutazione per contribuire all'elaborazione e diffusione di pratiche di innovazione sociale sia internamente, accompagnando l'ideazione, la realizzazione, il monitoraggio e la valutazione dei progetti della Fondazione, che per conto di clienti quali enti finanziatori e organizzazioni del terzo settore.

In particolare, nel corso degli ultimi dodici anni, *Fondazione PuntoSud* è stata scelta come ente di monitoraggio e valutazione da alcuni dei più importanti enti finanziatori che operano nel sociale e nella cooperazione italiana, per l'accompagnamento critico e la valutazione non solo di singole iniziative, ma anche di bandi e programmi di intervento.

In questo modo *Fondazione PuntoSud* ha acquisito una capacità unica e peculiare di sapere interagire allo stesso tempo sia con le organizzazioni finanziate che con enti finanziatori molto diversi tra loro, non soltanto rispetto alla creazione di sistemi di monitoraggio, strategie di valutazione interne e programmi di valutazione di impatto ex post, ma anche rispetto alla capacità di ridefinizione in corso d'opera e/o ex post dei programmi di intervento finanziati, e quindi dei bandi.

Nel corso del 2021 l'impegno di *PuntoSud* negli ambiti di ricerca e valutazione è stato focalizzato sulle seguenti iniziative:

- Collaborazione con Fondazione Cariplo nell'ambito delle seguenti valutazioni:
 - Bandi Doniamo Energia 2 e 3, finanziati da Fondazione Cariplo in collaborazione con A2A, in favore dei nuclei familiari che, per ragioni legate alla crisi economica, si trovano in una condizione di vulnerabilità.
 - Collaborazione con l'Associazione di Fondazioni e di Casse di Risparmio (ACRI) per la definizione di un modello di intervento multi-attoriale in Africa, capace di aggregare risorse e valorizzare le competenze del sistema italiano di cooperazione, nei settori strategici dell'agroalimentare e dell'energia
- Collaborazione con Compagnia San Paolo per l'elaborazione di due programmi di intervento.
- Collaborazione con la sede di Khartoum (Sudan) dell'Agenzia Italiana per la Cooperazione allo Sviluppo (AICS) per il monitoraggio del programma "*Strengthening resilience for refugees, IDPs and host communities in Eastern Sudan*"
- Collaborazione con l'ONG Emergency in Italia per la valutazione esterna del progetto "NO ALLA GUERRA, per una società pacifica e inclusiva rispettosa dei diritti umani e della diversità fra i popoli", finanziato dall'AICS nel Bando ECG 2018.
- Collaborazione con l'ONG ICEI nell'ambito dell'accordo per la realizzazione di tre iniziative (due finanziate dall'AICS, una dalla EC):

- Progetto “*EPIC- Economic Promotion of Inle Communities through cultural and natural heritage valorization*”, in Myanmar.
- Progetto “*INCAMMINO – Sviluppo Economico delle comunità rurali dell’area di influenza del Cammino INCA (Qhapaq Ñan, Bolivia) attraverso la valorizzazione e l’uso sostenibile del patrimonio naturale e culturale, e l’applicazione di nuove tecnologie nel settore del turismo comunitario*”, in Bolivia
- Progetto progetto “*Migrants Integration in the Labour market in Europe*”
- Collaborazione con l’ONG Fondazione Corti nell’ambito della valutazione del progetto “*Result Based Financing, un motore di cambiamento per i servizi pediatrici*” finanziato dall’AICS in Uganda.
- Collaborazione con l’ONG Soleterre nell’ambito della valutazione del programma *Work4Integration*, finanziato dalla EC e da J.P. Morgan Philanthropy, per aumentare l’inclusione lavorativa e a migliorare le condizioni di lavoro dei migranti.
- Collaborazione con l’Associazione Trentino per i Balcani (ATB) per lo svolgimento dell’attività di Valutazione inerente al Progetto “*Realizzazione dello studio sul potenziale idroelettrico della Val Rugova*”.

Inoltre:

- E’ proseguito il lavoro di sostegno, con altre organizzazioni e professionisti del settore della cooperazione internazionale, al gruppo di *Change Lab*, un gruppo di lavoro finalizzato a studiare, sviluppare e promuovere in Italia il tema della “teoria del cambiamento” come fase fondamentale nelle attività di progettazione, monitoraggio e valutazione.
- *Fondazione Puntosud* è stata confermata come ente abilitato a realizzare valutazione di impatto nell’ambito dell’iniziativa *Con I Bambini*.

Fundraising

Nel corso del 2021 la strategia attuata, in continuità con quanto fatto anche nel triennio 2018-20, ha previsto sostanzialmente due ambiti complementari di lavoro: da un lato la promozione diretta di idee e modelli progettuali presso enti finanziatori, con l’intento di ottenere finanziamenti diretti extra bando; dall’altro la creazione di un pool di donatori (aziende, fondazioni e amministrazioni pubbliche) interessato a dare una continuità all’iniziativa NOPLANETB, oltre il finanziamento della Commissione Europea, e all’iniziativa Be.St.

All’interno dell’iniziativa NOPLANETB sono stati avviati nuovi contatti con numerose imprese e enti finanziatori per il sostegno duraturo dell’iniziativa, ma va segnalato che per tutto il 2022 l’asse di interesse dei nostri principali interlocutori si è concentrato nella riduzione degli effetti della crisi economica e sanitaria generata dall’emergenza COVID, complicando di molto l’interlocuzione con questi attori.

3. INFORMAZIONI PRELIMINARI

ESERCIZIO FINANZIARIO E BILANCIO

In base alle previsioni dell'articolo 21 del vigente statuto, l'esercizio finanziario della Fondazione *PuntoSud* ha inizio il primo gennaio e si chiude il 31 dicembre di ogni anno.

Entro il 30 aprile il *Consiglio di Amministrazione* (CDA) approva il bilancio consuntivo relativo all'anno precedente ed entro il 31 dicembre il bilancio preventivo relativo all'anno successivo.

Ogni provento, anche derivante da attività rilevanti ai fini delle imposte sui redditi (attività commerciali) o da altre forme di autofinanziamento, viene destinato esclusivamente per la realizzazione dei fini istituzionali. E' vietata la distribuzione di utili e avanzi di gestione, nonché di fondi e riserve durante la vita dell'ente, salvo che la destinazione o la distribuzione siano imposte per legge.

Il Bilancio 2021 è stato approvato in data 29 aprile 2021.

REVISIONE DI BILANCIO

Il bilancio della Fondazione è sottoposto, a norma di statuto (articolo 19) a revisione contabile.

Il Revisore Unico, nella persona del Dott. Luigi Lepore, dottore commercialista e revisore contabile presso lo Studio Triberti Colombo & Associati di Milano, con sede in Via Carducci 32, è l'organo di controllo delle attività finanziarie e contabili della Fondazione.

Prima di essere sottoposto a revisione ed approvazione, il Bilancio è verificato dalla *Commissione Contabilità*. La *Commissione Contabilità*, nominata dal CDA in carica, è presieduta dal Tesoriere della Fondazione, coadiuvato dal *Chief Financial and Strategy Officer* e dal Responsabile Amministrativo.

RICONOSCIMENTI GIURIDICI E ISCRIZIONI IN ALBI ITALIANI

La Fondazione ha ottenuto i seguenti riconoscimenti:

- Personalità giuridica: dal 12/11/2014 *PuntoSud* è iscritta nel Registro delle Persone Giuridiche della Prefettura di Milano, numero d'ordine "1413" ².

² Precedentemente la Fondazione risultava iscritta nel Registro delle Persone Giuridiche istituito presso il Commissariato del Governo per la Provincia di Trento, numero d'ordine "74" (cancellazione avvenuta in data 15/12/2014).

- Elenco Agenzia Italiana per la Cooperazione allo Sviluppo (AICS): dal 17/05/2017 *punto.sud* è iscritta all'Elenco dei soggetti senza finalità di lucro ai sensi dell'art.26, commi 2 e 3, della legge n.125/2014 (decreto n°5/2017).

Altri registri cui è iscritta la Fondazione:

- Cinque per mille (dal 2012);
- Repertorio Economico Amministrativo (REA) presso la Camera di Commercio Industria Artigianato e Agricoltura di Milano (dal 2012). N° REA: MI – 2001697.

RETI

Nel 2021 la Fondazione ha aderito all'Alleanza Italiana per lo Sviluppo Sostenibile (ASVIS).

CONTABILITA' SEPARATA PER ATTIVITA' RILEVANTI AI FINI DELLE IMPOSTE SUI REDDITI (ATTIVITA' COMMERCIALE)

Secondo quanto previsto dalla Raccomandazione n°1 della Commissione Aziende Non Profit del Consiglio Nazionale dei Dottori Commercialisti, sono considerate attività tipiche i lavori svolti dalla Fondazione ai sensi delle indicazioni previste dallo statuto vigente.

Nella gestione dell'attività tipica o istituzionale rientrano quindi tutte le operazioni che sono direttamente correlate alla missione della Fondazione e che sono di competenza economica dell'esercizio a cui il rendiconto della gestione fa riferimento.

PuntoSud nel perseguimento della propria *mission* istituzionale esercita sia attività tipiche non rilevanti ai fini delle imposte sui redditi (progetti e contributi/corrispettivi corrisposti da amministrazioni pubbliche per lo svolgimento convenzionato³ di attività aventi finalità sociali esercitate in conformità agli scopi della Fondazione) che attività tipiche rilevanti ai fini dell'imposta sui redditi (attività di formazione, supporto, progettazione e valutazione a beneficio di enti finanziatori, organizzazioni non profit e altri enti); solo queste ultime hanno, dal punto di vista fiscale e data la loro natura commerciale, rilevanza ai fini delle imposte sui redditi.

Conseguentemente, ai sensi dell'art.109 comma 2, D.P.R. 917/1986 la Fondazione tiene una contabilità separata per le attività realizzate aventi natura commerciale⁴.

PuntoSud, pur essendo ammessa, ai sensi dell'art. 18 del DPR 600/2973, al regime di contabilità semplificata, opta per il regime ordinario tenendo un "comportamento concludente" consistente nell'applicare materialmente il regime e nell'aver comunicato la scelta eseguita nella successiva dichiarazione IVA inerente l'anno per il quale si è utilizzato il regime ordinario.

³ Art. 143 c 3, lett. b, TUIR (DPR 917/86).

⁴ Art. 109 comma 2, D.P.R. 917/1986: "Per l'attività commerciale esercitata gli Enti non commerciali hanno l'obbligo di tenere la contabilità separata".

STAFF E DATI SULL'OCCUPAZIONE

PuntoSud si avvale per lo svolgimento delle proprie attività di personale assunto a tempo indeterminato (inclusi contratti di apprendistato) e/o determinato, di collaboratori a progetto, di collaboratori con partita IVA e prestatori occasionali, oltre che di lavoro volontario e stagisti.

Dal 2010 tutto lo staff di sede della Fondazione è assunto a tempo indeterminato.

La tabella che segue riepiloga il numero di collaboratori, diviso per tipologie di contratto:

Descrizione	Situazione 31/12/2020	Assunzioni	Cessazioni	Situazione 31/12/2021
Staff di sede				
Dipendenti	13	1	1	13
<i>A tempo indeterminato</i>	13	0	1	12
<i>A tempo determinato</i>	0	1	0	1
Collaboratori autonomi	1	0	0	1
Stagisti	0	0	0	0
Supporto IT	2	0	0	2
Totale staff di sede	16	1	1	16
Staff a contratto (in Italia e all'estero)				
Dipendenti (tempo determinato)	0	0	0	0
Collaboratori a progetto	1	0	1	0
Collaboratori autonomi	6	5	2	9
Collaboratori occasionali	5	5	4	6
Totale staff a contratto (in Italia e all'estero)	12	10	7	15
TOTALE	28	11	8	31

4. CRITERI DI FORMAZIONE E VALUTAZIONE DEL BILANCIO

CRITERI DI FORMAZIONE DEL BILANCIO DI ESERCIZIO

Il bilancio d'esercizio rappresenta la situazione patrimoniale, finanziaria ed economica di *Fondazione PuntoSud* in modo veritiero e corretto.

Il bilancio di esercizio è redatto nel rispetto dei documenti di indirizzo emanati dalla Commissione Aziende Non Profit del Consiglio Nazionale dei Dottori Commercialisti ed Esperti Contabili; lo schema adottato, nel rispetto della normativa civilistica, è conforme a quello suggerito dalla versione finale della Raccomandazione n°1, "Documento di presentazione di un sistema rappresentativo dei risultati di sintesi delle aziende non profit", approvata nel luglio 2002 dalla Commissione Aziende Non Profit del Consiglio Nazionale dei Dottori Commercialisti.

La Fondazione fa proprie le raccomandazioni della Commissione Aziende Non Profit del Consiglio Nazionale dei Dottori Commercialisti per quanto riguarda lo schema di bilancio e i criteri di ripartizione dei proventi e oneri, con l'obiettivo di rendere più trasparente il bilancio pubblicato a fine anno e di dare maggiori informazioni alle parti interessate sulle attività della Fondazione.

In generale, i criteri e gli schemi adottati hanno non solo lo scopo di evidenziare l'utile o la perdita di esercizio, grandezze non completamente esaurienti in un'azienda non profit, quanto di illustrare i risultati delle attività tipiche e di supporto, gli eventuali vincoli sulle risorse, la sostenibilità finanziaria della posizione dell'ente e, in definitiva, le variazioni prodotte dall'esercizio sulle varie componenti del patrimonio, separatamente considerate.

Lo schema dei risultati economici, rappresentato dal Rendiconto Gestionale a Proventi e Oneri, è stato predisposto a sezioni divise e contrapposte.

Gli schemi di riclassificazione del bilancio mantengono le modifiche apportate nel 2015, in particolare:

- Con riferimento allo Stato Patrimoniale: diversa modalità di riclassificazione dei crediti, dei debiti e dei ratei e risconti; inserimento dei conti d'ordine relativi alle fidejussioni e agli impegni presi sui progetti per le quote di co-finanziamento.
- Con riferimento al Conto Economico: semplificazione dello schema di riclassificazione, facendo venire meno la divisione tra attività tipiche e accessorie, che non era rappresentativa della fondazione, e riclassificazione degli oneri relativi alle diverse attività (progetti; attività di formazione, supporto e progettazione; attività di supporto generale e di sviluppo).

CRITERI DI VALUTAZIONE DEL BILANCIO DI ESERCIZIO

Immobilizzazioni immateriali

Sono iscritte al costo di acquisto, inclusi gli oneri accessori di diretta imputazione e l’IVA indetraibile. Nello schema di riclassificazione tale valore è al netto dei fondi di ammortamento;

Le immobilizzazioni immateriali sono divise nelle seguenti categorie:

- Diritti di brevetto industriale e diritti di utilizzazione delle opere di ingegno (software): comprende i diritti acquistati per le licenze dei software in uso presso la Fondazione.
- Oneri pluriennali: comprende gli oneri delle consulenze pagate per la trasformazione giuridica in Fondazione e per la creazione del sistema di sicurezza aziendale (adeguamento al D. LGS. 81/2008).

Le aliquote di ammortamento delle immobilizzazioni immateriali sono le seguenti:

Descrizione	Percentuale	Note
Software	20%	Viene applicata aliquota del 100% per beni di importo inferiore a € 516,46 o per beni acquistati sui progetti che non devono essere donati – e che quindi restano di proprietà di <i>Fondazione punto.sud</i> .
Oneri pluriennali	20%	

Immobilizzazioni materiali

Sono iscritte al costo di acquisto, inclusi gli oneri accessori di diretta imputazione e l’IVA indetraibile. Nello schema di riclassificazione tale valore è al netto dei fondi di ammortamento.

Le immobilizzazioni materiali sono divise in cinque categorie:

- Immobili e fabbricati: comprende immobili e fabbricati di proprietà della Fondazione, i cui valori possono essere rettificati in presenza di variazioni del valore di mercato significative.
- Macchine elettroniche e computer: comprende i computer e gli altri accessori elettronici.
- Mobili e arredi: comprende il mobilio e gli altri accessori utilizzati nell’ufficio.
- Telefoni cellulari: comprende l’acquisto di telefoni cellulari e carte telefoniche (sim).
- Altri beni: comprende strumenti ed accessori vari.

Le aliquote di ammortamento delle immobilizzazioni materiali sono le seguenti:

Descrizione	Percentuale	Note
Immobili e fabbricati	3%	Tale categoria viene ammortizzata solo in caso di destinazione promiscua degli immobili.
Macchine elettroniche e computer	20% (10% primo anno)	Viene applicata aliquota del 100% per beni di importo inferiore a € 516,46 o per beni acquistati sui progetti che non devono essere donati – e che quindi restano di proprietà di <i>Fondazione punto.sud</i> .
Mobili e arredi	12% (6% primo anno)	
Telefoni cellulari	20% (10% primo anno)	
Altri beni	20% (10% primo anno)	

Immobilizzazioni finanziarie

Sono iscritte al loro costo di acquisto o sottoscrizione.

Crediti

I crediti sono esposti al presunto valore di realizzo e in base ai contratti che ne determinano il valore.

Disponibilità liquide

Vengono rilevate al valore nominale.

Ratei e risconti

I ratei e risconti sono relativi a quote di oneri e ricavi comuni a due o più esercizi consecutivi. Sono iscritti sulla base della effettiva competenza economico-temporale.

Patrimonio netto

Il patrimonio netto è costituito dal fondo di dotazione della Fondazione, dal patrimonio libero e dal patrimonio vincolato.

Il fondo di dotazione è costituito dal patrimonio iniziale indisponibile, costituito nel 2008 quale patrimonio a garanzia della costituenda *Fondazione punto.sud*. Nel patrimonio libero confluiscono, su delibera del CDA, i risultati gestionali degli esercizi in corso e di quelli precedenti. Il patrimonio vincolato è costituito da fondi su cui il CDA ha ritenuto opportuno indicare una destinazione d'uso vincolata.

Fondo per rischi e oneri

I fondi rischi sono fondi accantonati per eventualità che sono incerte non solo nell'importo, ma anche nella stessa esistenza. Essi vengono costituiti, tramite delibera del CDA, ogni volta si ritenga sia possibile l'evenienza di un rischio, ovvero di un accadimento incerto non solo nell'ammontare, ma anche nella sua stessa evenienza.

I fondi oneri futuri sono fondi accantonati per costi certi nell'esistenza e incerti nell'ammontare.

Fondo trattamento di fine rapporto

Rappresenta il debito certo maturato a favore dei lavoratori subordinati in conformità delle normative vigenti in materia e al netto degli eventuali anticipi erogati. Il fondo viene adeguato a fine anno secondo gli indici previsti dalla legge.

Debiti

Sono rilevati al loro valore nominale.

Conti d'ordine

Sono indicati in calce allo Stato Patrimoniale e iscritti in bilancio al valore nominale desunto dalla relativa documentazione, corrispondente all'effettivo impegno della Fondazione alla data di chiusura dell'esercizio.

Comprendono in particolare eventuali *garanzie fidejussorie* prestate per la realizzazione di progetti e *impegni presi per il co-finanziamento dei progetti*. In questo ultimo caso viene iscritto a bilancio il valore delle quote di co-finanziamento che *Fondazione PuntoSud* dovrà sostenere per la realizzazione di progetti già finanziati negli anni a venire, in base alle previsioni dei contratti firmati con gli enti finanziatori.

Imposte dirette e indirette

La Fondazione, anche in considerazione del fatto che esercita attività commerciali residuali, è assoggettata al pagamento delle imposte, sia dal lato delle imposte dirette che da quello delle imposte indirette.

In particolare, per quanto riguarda le imposte dirette, la Fondazione è soggetta a:

- IRES. Viene pagato:
 - In presenza di redditi imponibili, derivanti ad esempio da redditi da capitale, fondiari o di impresa afferenti alla sfera commerciale dell'ente.
 - Sulla rendita catastale degli immobili che non attengono alla sfera commerciale.
- IRAP: per il calcolo dell'imposta viene applicata l'aliquota stabilita dalla Regione Lombardia ove *punto.sud* ha la sua sede operativa.

Per quanto attiene invece alle imposte indirette la Fondazione è soggetta a:

- IVA. In conformità all'articolo 19-ter del DPR 633-72, il calcolo dell'IVA dovuta si differenzia a seconda del tipo di attività al quale si riferisce. Poiché *PuntoSud* usufruisce nel campo IRES (e di conseguenza in quello IRAP) di norme che prevedono la de-tassazione e de-commercializzazione di specifici proventi, mentre non esistono analoghe disposizioni nella normativa IVA, i due campi di imposizione non coincidono.

Con riferimento all'attività tipica che non rileva ai fini delle imposte sui redditi, viene applicata l'indetraibilità dell'IVA sugli acquisti; l'IVA in questo caso rappresenta un costo per la Fondazione.

Per quanto riguarda l'attività tipica di natura commerciale ed eventuali attività accessorie, la Fondazione segue un regolare sistema di compensazione tra IVA a credito su acquisti e IVA a debito per le vendite; l'IVA a credito sugli acquisti di natura promiscua viene calcolata attraverso un pro-rata previsionale determinato dal rapporto tra i proventi istituzionali e i proventi commerciali.

Il pro-rata utilizzato per i primi due trimestri dell'anno 2020 è stato pari a 92% (proventi istituzionali) – 8% (proventi commerciali)⁵, e per il III e IV trimestre 2020 pari a 87% (proventi istituzionali) – 13% (proventi commerciali).

La liquidazione IVA è trimestrale, con l'applicazione di 1% di interessi.

Vincoli sui proventi

Tutti i proventi vengono destinati alla realizzazione delle attività della Fondazione.

I proventi sono vincolati quando sono esplicitamente destinati dal donatore alla realizzazione di un particolare progetto, come avviene nel caso dei *grants*, ovvero dei contributi ricevuti da enti pubblici o enti privati nazionali o sovranazionali destinati dal donatore alla realizzazione di un particolare progetto (in qualità di capofila e/o partner di progetto) a fronte di rendicontazione dettagliata delle spese. Oppure nel caso dei proventi che possono derivare da campagne di comunicazione e raccolta fondi sui progetti, inclusi i proventi derivanti dal 5 per mille.

I proventi sono non vincolati, invece, quando il donatore non indica alcuna causale di donazione o ne indica una generica o i proventi derivano da ogni altra elargizione pubblica o privata generica, inclusi i contributi o corrispettivi ricevuti da enti pubblici nazionali o sovranazionali per la realizzazione in *Convenzione* di attività specifiche aventi finalità sociali esercitate in conformità ai fini istituzionali della Fondazione.

Sono inoltre considerati non vincolati i proventi derivanti dalle attività rilevanti ai fini delle imposte sui redditi (*realizzazione di attività di supporto, formazione e progettazione* finalizzate al rafforzamento delle capacità operative, gestionali e progettuali degli operatori umanitari e delle organizzazioni attive nell'ambito della cooperazione allo sviluppo e degli aiuti umanitari), insieme ai proventi derivanti dalla gestione finanziaria e straordinaria della Fondazione.

Criteri di ripartizione dei costi del personale

I costi del personale dipendente sono ripartiti tra gli "Oneri per progetto", gli "Oneri per attività di formazione, supporto e progettazione e gli "Oneri per attività di supporto generale e di sviluppo" in base al valore del lavoro prestato ogni mese dai collaboratori su ogni progetto / commessa, conformemente a quanto previsto dalle procedure interne della Fondazione⁶. Il tempo di lavoro viene rilevato mensilmente attraverso il sistema dei fogli firma.

⁵ In base alla delibera del CdA del 12/05/2014, ogni anno il valore del pro-rata previsionale viene fissato in base al rapporto consuntivo tra proventi istituzionali e commerciali conseguito nell'anno precedente (nel 2019 92,28% per l'istituzionale e 7,72% per il commerciale; nel 2020 86,54% per l'istituzionale e 13,46% per il commerciale), opportunamente arrotondato. Nei primi due trimestri del 2021 sono state usate le percentuali del 2019 in quanto il bilancio 2020 è stato approvato, a causa dell'emergenza Covid, nel mese di luglio del 2021.

⁶ A partire dal mese di gennaio 2018 è stata modificata la procedura interna per il sistema di calcolo dei costi del personale. I costi sono calcolati a partire da un costo azienda orario calcolato e vidimato dal consulente del lavoro.

Oltre ai salari vengono ripartiti secondo lo stesso criterio di attribuzione anche i costi del lavoro relativi a: accantonamenti ferie e ROL non godute, accantonamenti TFR⁷, premi di produzione e INAIL⁸.

Le diarie e le trasferte, infine, seguono un metodo di attribuzione diretta, non avendo necessità di essere ripartite in percentuale.

Il costo del personale allocato tra gli "Oneri per attività di supporto generale e di sviluppo", avendo una natura promiscua, viene ripartito in base a quanto previsto per l'allocazione dei costi promiscui.

Criteria di attribuzione dei costi promiscui

I costi promiscui sono tutti quei costi che, per la loro natura, non possono essere ricondotti direttamente ad un progetto o ad una commessa.

I costi promiscui vengono contabilizzati durante l'anno in appositi centri di costo; prima della chiusura del bilancio vengono ripartiti tra l'attività istituzionale e l'attività commerciale in base al rapporto tra proventi istituzionali e proventi commerciali⁹.

Nella riclassificazione del bilancio tutti i costi promiscui sono riclassificati tra gli "Oneri per attività di supporto generale e di sviluppo".

La parte promiscua è ripartita in base a quanto previsto per l'allocazione dei costi promiscui e riclassificata tra gli oneri di supporto generale.

Ammortamenti

Nel 2015 è stata completata la ricostruzione dell'inventario della Fondazione, riportando nei cespiti – per il valore originario di acquisto – tutti i beni ancora funzionanti che erano stati imputati a costo negli esercizi precedenti.

Le procedure in vigore per gli ammortamenti dal 01/01/2013 sono le seguenti:

a) Beni di importo unitario superiore a € 516,46

- Iscrizione del bene nel Registro dei Cespiti, indipendentemente dalla natura stessa del bene (istituzionale, commerciale o promiscua);
- Applicazione delle aliquote di ammortamento ordinarie, ridotte della metà per il primo anno per le immobilizzazioni materiali.

La procedura prevede una deroga per i beni acquistati sui progetti, in base alla destinazione d'uso finale: i beni acquistati che devono essere donati al termine del progetto sono portati direttamente a costo e non vengono iscritti nel Registro dei Cespiti; i beni acquistati sui progetti che non devono essere donati – e che quindi restano di proprietà della Fondazione – sono invece iscritti nel Registro dei Cespiti ed ammortizzati al 100%. Per ogni progetto viene istituito un Registro Inventario.

b) Beni di importo unitario inferiore a € 516,46

⁷ Precedentemente al 2013 gli accantonamenti per ferie e ROL non goduti e gli accantonamenti per TFR erano considerati costi promiscui al 100%.

⁸ Fino al 2017 la quota di INAIL era considerata promiscua al 100%.

⁹ Nel 2021 il valore percentuale dell'attività commerciale è stato pari al 24,43% (Euro 437.976 / Euro 1.792.638).

- Iscrizione del bene nel Registro dei Cespiti, indipendentemente dalla natura stessa del bene (istituzionale, commerciale o promiscua);
- Regola generale: ammortamento al 100%;
- Regola particolare: applicazione delle aliquote di ammortamento ordinarie, ridotte della metà per il primo anno per le immobilizzazioni materiali, per ordini di importo considerevole (tali da snaturare il risultato di esercizio) e/o per l'acquisto di macchine elettroniche / computer di valore > € 150,00.

Come nel caso precedente, la procedura prevede una deroga per i beni acquistati sui progetti, in base alla loro destinazione d'uso finale: i beni acquistati che devono essere donati al termine del progetto sono portati direttamente a costo e non vengono iscritti nel Registro dei Cespiti (sono invece iscritti nel Registro Inventario del progetto); i beni acquistati sui progetti che non devono essere donati – e che quindi restano di proprietà della Fondazione – sono invece iscritti nel Registro dei Cespiti ed ammortizzati al 100%.

Conversione delle poste espresse in valuta

Le attività e le passività in valuta sono iscritte al tasso di cambio alla data di chiusura del periodo sulla base delle rilevazioni effettuate dalla Banca d'Italia; i relativi utili o perdite su cambi sono imputati al conto economico tra gli oneri e i proventi finanziari e patrimoniali.

5. INFORMAZIONI SULLO STATO PATRIMONIALE ATTIVO

IMMOBILIZZAZIONI

Immobilizzazioni immateriali

La movimentazione del fondo di ammortamento nel corso del 2021 è stata la seguente:

Descrizione costi	Costo storico al 31/12/20	Incres. 2021	Decres. 2021	Costo storico al 31/12/21	F.do amm.to al 31/12/20	Acc.to 2021	Decres. Fondo 2021	F.do amm.to al 31/12/21	Valore residuo al 31/12/21 (SP attivo)
Immobilizzazioni Immateriali	16.660	644	0	17.304	14.128	1.605	0	15.733	1.571

Immobilizzazioni materiali

La movimentazione dei Fondi di ammortamento nel corso del 2021 è stata la seguente:

Descrizione costi	Costo storico al 31/12/20	Incres. 2021	Decres. 2021	Costo storico al 31/12/21	F.do amm.to al 31/12/20	Acc.to 2021	Decres. Fondo 2021	F.do amm.to al 31/12/21	Valore residuo al 31/12/21 (SP attivo)
Immobili e Fabbricati	459.268	0	0	459.268	n.a.	n.a.	n.a.		459.268
Macchine Elettroniche e Computer	39.504	9.220	0	48.724	28.453	4.176	0	32.629	16.094
Mobili e Arredi	10.379	0	0	10.379	10.379	0	0	10.379	0
Altri beni	3.568	0	0	3.568	3.568	0	0	3.568	0
Telefoni cellulari	384	0	0	384	384	0	0	384	0
TOTALE	513.103	9.220	0	522.323	42.784	4.176	0	46.960	475.362

Le immobilizzazioni materiali sono in prevalenza costituite dal valore dell'immobile acquistato a Milano nel 2010, per un importo complessivo di Euro 459.268,00 (costo di acquisto dell'immobile maggiorato degli oneri accessori)¹⁰.

¹⁰ Conformemente alla delibera del CDA del 3 novembre 2009, l'immobile acquisito dalla Fondazione è stato destinato unicamente all'attività istituzionale della Fondazione; venendo impiegato direttamente nello svolgimento dell'attività istituzionale della Fondazione e non essendo inserito in un contesto produttivo. Conseguentemente l'immobile è stato iscritto a bilancio come immobile "istituzionale", non è stato iscritto nel Registro dei Cespiti e non è stato ammortizzato.

Immobilizzazioni finanziarie

Le immobilizzazioni finanziarie ammontano a Euro 1.650,00 e sono così composte:

Descrizione	Saldo al 31/12/2020	Incremento	Decremento	Saldo al 31/12/2021	Variazioni
Depositi cauzionali	1.650	0	0	1.650	0
TOTALE	1.650	0	0	1.650	0

I depositi cauzionali, per l'importo di Euro 1.650, sono per l'affitto e le utenze della parte degli uffici di Milano in Via Angera 3 non di proprietà.

ATTIVO CIRCOLANTE

L'attivo circolante ammonta a Euro 1.630.472 ed è così composto:

Descrizione	31/12/2021	31/12/2020	Variazioni
Crediti	282.859	235.202	47.657
Disponibilità liquide	1.347.613	1.042.111	305.502
TOTALE	1.630.472	1.277.313	353.159

Crediti

I crediti si distinguono in: crediti per progetti (suddivisi a seconda della provenienza dei fondi), crediti per attività di formazione, supporto gestionale/organizzativo e progettazione (suddivisi a seconda della natura delle organizzazioni beneficiarie) e crediti diversi.

Crediti per progetti

I crediti per progetti corrispondono alla quota parte dei contributi deliberati dai rispettivi finanziatori a fronte di progetti specifici approvati alla Fondazione di competenza dell'anno e non ancora incassati alla data di bilancio. Sono suddivisi a seconda della provenienza dei fondi.

I crediti per progetti ammontano a 181.959 Euro e sono così composti:

Descrizione	31/12/2021	31/12/2020
Crediti per progetti da Unione Europea	8.884	13.278
<i>BALCANI, TURCHIA & ITALIA - ENV.net factoring the environmental portfolio for WB and Turkey in the EU Policy Agenda (IPA 2017/397-372), finanziato da EuropeAid</i>	-	7.838
<i>ITALIA & EUROPA - Work4Integration EU (AMIF-2017-AG-INTE/HORIZON2020), finanziato da DG Research & Innovation</i>	8.884	3.746
<i>ITALIA, SPAGNA, PORTOGALLO, GERMANIA, ROMANIA, UNGHERIA - There isn't a PLANet B! Win-win strategies and small actions for big impacts on climate change (CSO-LA/2017/388-137), finanziato da DG-DEVCO</i>	-	444

<i>MULTI-COUNTRY - Supply of training and support services to the Directorate-General for European Civil Protection and Humanitarian Aid Operations (ECHO) (ECHO/A2/SER/2018/03 – Specific Contract 06), finanziato da DG ECHO</i>	1.250	1.250
Crediti per progetti da Agenzie Internazionali e Nazioni Unite	0	0
Crediti per progetti da Enti Governativi e Locali italiani	24.188	30.215
<i>SRI LANKA - SRI-PROM: Sviluppo Rurale Integrato in Sri Lanka: riso e spezie dalla Produzione al Mercato (AID 11490 – AICS), finanziato dall'AICS</i>	21.213	-
<i>EL SALVADOR - Alleanza comunitaria per l'inclusione sociale e la prevenzione della violenza nel Dipartimento di Chalatenang (AID 011426 – AICS), finanziato dall'AICS</i>	-	30.215
<i>SENEGAL - Projet de contraste à la migration irrégulière à travers l'appui au Secteur Privé et à la création d'emplois au Sénégal (PASPED), finanziato da AICS Dakar</i>	2.975	-
Crediti per progetti da Imprese e Fondazioni	148.888	84.099
<i>ITALIA – NoPlanetB - 100.000 € per la sostenibilità 2018, finanziato da Generas Foundation</i>	-	7.500
<i>ITALIA – NoPlanetB – Bcircular 2018, finanziato da Fondazione Cariplo</i>	-	22.287
<i>ITALIA – NoPlanetB – Bcircular 2018, finanziato da Fondazione con il Sud</i>	4.400	-
<i>ITALIA – NoPlanetB – Bcircular 2019, finanziato da Fondazione con il Sud</i>	15.600	-
<i>MAROCCO – Es.Maroc.org, finanziato da Fondazione Peppino Vismara</i>	-	6.525
<i>ITALIA – Be.St. – Beyond stereotypes, finanziato da HSBC</i>	-	1.176
<i>ITALIA – Dimensione L'UDA, finanziato da Impresa Sociale Con I Bambini</i>	17.180	9.626
<i>ITALIA – ERRE 2, finanziato da Impresa Sociale Con I Bambini</i>	6.184	-
<i>ITALIA –Capacity Building, finanziato da Fondazione Cariplo</i>	80.000	36.985
<i>ITALIA – Milano in cartoline, finanziato da Fondazione Comunità di Milano</i>	5.524	-
<i>ITALIA – Un clima per tutti, tutti per il clima, finanziato da Fondazione Cariplo</i>	20.000	-
Crediti per progetti da Altri Donatori	0	0
TOTALE	181.959	127.592

Crediti per attività di formazione, supporto gestionale/organizzativo e progettazione

I crediti per attività di formazione, supporto gestionale/organizzativo e progettazione corrispondono ai corrispettivi pattuiti con i rispettivi beneficiari, a fronte di contratti specifici, non ancora incassati alla data di bilancio. Sono suddivisi a seconda della natura delle organizzazioni beneficiarie.

I crediti per attività di formazione, supporto gestionale/organizzativo e progettazione ammontano a 68.178 Euro e sono così composti:

Descrizione	31/12/2021	31/12/2020
Crediti per attività di formazione, supporto gestionale/organizzativo e progettazione a beneficio di enti finanziatori	53.654	58.906
<i>BURKINA FASO – studio fattibilità, Fondazione Cariplo / ACRI (I)</i>		9.364 (*)
<i>ITALIA, Bando Doniamo Energia 2 – Valutazione, Fondazione Cariplo (I)</i>	10.521 (*)	2.104 (*)
<i>ITALIA, Bando Doniamo Energia 3 – Valutazione, Fondazione Cariplo (I)</i>	4.913 (*)	3.350 (*)
<i>ITALIA, ToC Ufficio Pio (San Paolo TO) (I)</i>	5.083 (*)	
<i>ITALIA, AICS virtual training per sede Maputo</i>		2.200
<i>ITALIA, AICS formazione e consulenza progetto per sede Sudan</i>	33.063	21.625

<i>BELGIO - UN WFP, upgrade e-learning Course "The ECHO e-Single Form and best practices to fill it" – saldo 60%</i>		12.090 (*)
<i>BELGIO - IFRC consulenza progettazione ott20 - feb21</i>		8.100 (*)
<i>BURUNDI - UNFPA webinar training</i>	73	73
Crediti per attività di formazione, supporto gestionale/organizzativo e progettazione a beneficio di organizzazioni non profit	14.524	43.792
<i>BELGIO - UN WFP, upgrade e-learning Course "The ECHO e-Single Form and best practices to fill it" – saldo 60%</i>	8.880 (*)	
<i>MOZAMBICO – Valutazione, ICEI (I)</i>		10.500
<i>ITALIA – Valutazione, Soleterre (I)</i>		4.880
<i>BELGIO – Formazione, Università di Louvain (B)</i>		5.400
<i>ITALIA – nota di credito corso di formazione a Milano CARE (F)</i>	-340	-340
<i>ITALIA - nota di credito Terre des Hommes formazione</i>		-133
<i>ITALIA – Formazione distance, Danish Refugee Council (DK)</i>	100	100
<i>ITALIA – Formazione webinar, Goethe Institut (D)</i>	30	30
<i>ITALIA – Formazione in-house virtual, GOAL Irlanda</i>		2.000
<i>ITALIA – Formazione in-house virtual, DW Akademie Deutsche Welle Germania</i>		3.800
<i>ITALIA – Formazione in-house virtual, ChildFund International</i>		3.500
<i>ITALIA – Formazione in-house virtual, Helps Agency Ungheria (fattura emessa a Moonlight Event Kft.)</i>		2.000
<i>ITALIA, Fondazione RAVA formazione e accompagnamento</i>		6.222
<i>ITALIA, Fondazione RAVA formazione e accompagnamento</i>		2.833 (*)
<i>ITALIA – Formazione in-house virtual, Caritas Svizzera</i>		3000 (*)
<i>ITALIA - ICU Istituto per la Cooperazione Universitaria ONLUS, formazione e accompagnamento</i>	1.354,20	
<i>ITALIA – Formazione in-house virtual, Plan International EU Office</i>	4.500,00	
Crediti per attività di formazione, supporto gestionale/organizzativo e progettazione a beneficio di altri enti	0	0
TOTALE	68.178	102.699

(*) fatture da emettere

Crediti diversi

I crediti diversi ammontano a 13.356 Euro e sono così composti:

Descrizione	31/12/2021	31/12/2020
Crediti verso altri clienti	8.528	0
<i>Credito vs REDO SGR SPA Società Benefit - FONDO FIL 1 per sponsorizzazione cofinanziamento pgt Un Clima per Tutti (Cariplo)</i>	5.612	
<i>Crediti vs partecipanti alla Formazione Inhouse ICU</i>	2.916	
Anticipi a fornitori	1.578	0
<i>Ricoh SDD a saldo ft feb2021 (da registrare nel 2022)</i>	659	
<i>Pellegrini bonifico del 28/12/21 a saldo acq. buoni pasto elettr dic21, da fatturare a gennaio 2022</i>	919	
Anticipi a collaboratori	-	0
Altri crediti	3.250	4.911
<i>Erario c/acconti INAIL</i>		0
<i>Erario c/acconti IRES</i>	-	664
<i>Erario c/acconti IRAP</i>	652	415
<i>Erario c/IVA</i>	2.372	510
<i>Crediti diversi</i>	227	227
<i>Crediti v/partner di progetto</i>	-	3.095
TOTALE	13.356	4.911

Disponibilità liquide

Vengono rilevate al valore nominale. Le disponibilità liquide al 31/12/2021 ammontano a Euro 1.347.613 Euro e sono così composte:

Descrizione	31/12/2021	31/12/2020
Conti correnti bancari	1.344.866	1.037.289
<i>Conti corrente Italia</i>	1.334.803	1.028.688
<i>Conti corrente estero</i>	1.333	1.490
<i>Conto Paypal</i>	8.730	7.111
Denaro e valori di cassa	2.747	4.822
<i>Cassa in Euro</i>	1.274	1.412
<i>Casse in valute estere</i>	1.473	1.552
<i>Casse estere in valute estere</i>	0	0
<i>Carte prepagate</i>	0	1.857
TOTALE	1.347.613	1.042.111

RATEI E RISCONTI ATTIVI

I ratei e risconti attivi al 31/12/2021 ammontano a Euro 11.650, così suddivisi:

Descrizione	31/12/2021	31/12/2020	Variazioni
Ratei attivi	99	94	5
Risconti attivi	11.551	8.448	3.103
<i>Canoni di locazione</i>	1.041	1.036	
<i>Acquisti / abbonamenti libri e riviste</i>	152	0	
<i>Noleggio macchine ufficio</i>	227	219	
<i>Canone posta certificata</i>	29	27	
<i>Canone MAGO e supporto a programma contabilità</i>	706	705	
<i>Acquisto domini siti web</i>	1.055	92	
<i>Servizi internet e telefonia</i>	71	72	
<i>Assicurazioni</i>	50	51	
<i>Software e piattaforme</i>	8.220	6.217	
<i>Bocconi acqua</i>	-	28	
TOTALE	11.650	8.542	+3.108

CONTI D'ORDINE

I conti d'ordine sono indicati in calce allo Stato Patrimoniale e iscritti in bilancio al valore nominale desunto dalla relativa documentazione, corrispondente all'effettivo impegno della Fondazione alla data di chiusura dell'esercizio. Comprendono in particolare eventuali *garanzie fidejussorie* prestate per la realizzazione di progetti e *impegni presi per il co-finanziamento dei progetti*. In questo ultimo caso viene iscritto a bilancio il valore delle quote di co-finanziamento che dovrà essere sostenuto per la realizzazione di progetti già finanziati negli anni a venire, in base alle previsioni dei contratti firmati con gli enti finanziatori.

I conti d'ordine al 31/12/2021 sono così composti:

Descrizione	31/12/2021	31/12/2020	Variazioni
Fidejussioni	0	0	0
Impegni presi con enti finanziatori	31.643	67.192	-35.549
TOTALE	31.643	67.192	-35.549

La tabella che segue riepiloga la composizione dei conti d'ordine, con riferimento ai progetti per i quali l'ente finanziatore prevede una quota di cofinanziamento:

PROGETTI	data di avvio progetto	data di chiusura progetto	TOTALE cofinanziamento	cofinanziamento apportato al 31/12/21	cofinanziamento residuo
COFINANZIAMENTI PROGETTI UNIONE EUROPEA					
NoPlanetB EC	01/11/2017	30/10/2020 (rev. 30/04/2021)	€ 151.017,20	€ 151.017,20	€ 0,00
1Planet4All EC	01/02/2020	31/01/2023	€ 21.116,40	€ 11.749,83	€ 9.366,57
Eswatini EC	01/02/2020	31/01/2023	€ 6.098,95	€ 1.662,77	€ 4.436,18
Senegal EC	01/03/2021	31/01/2022	n.a.	n.a.	n.a.
ENV-Net EC	01/01/2018	31/12/2020 (rev. 30/04/2021)	€ 8.648,75	€ 8.648,75	€ 0,00
ECHO FWC 2018-2022 EC	08/08/2018	31/08/2022 (rev. 30/10/2022)	n.a.	n.a.	n.a.
COFINANZIAMENTI PROGETTI AMMINISTRAZIONI PUBBLICHE ITALIANE					
El Salvador AICS	15/06/2018	14/06/2021 (rev. 30/10/2021)	€ 15.946,17	€ 15.946,17	€ 0,00
Sri Lanka AICS	01/06/2018	31/05/2021 (rev. 31/03/2022)	€ 7.383,00	€ 6.601,85	€ 781,15
AMIF - Italia AICS	01/01/2019	31/05/2021	€ 4.935,36	€ 4.935,36	€ 0,00
COFINANZIAMENTI PROGETTI FONDAZIONI E IMPRESE					
Italia_Con I Bambini_Il Cesto	01/01/2019	31/12/2022	€ 627,00	€ 446,06	€ 180,94
Italia_Con I Bambini_Vicenziani	01/01/2020	31/12/2023	€ 4.345,12	€ 1.652,69	€ 2.692,43
Italia_BEST_HSBC	01/01/2020	31/12/2022	n.a.	n.a.	n.a.
Italia_Capacity-Building_Cariplo	01/09/2019	31/03/2021	€ 27.361,00	€ 30.315,84	€ 0,00
Milano sostenibile ! Fondazione Cariplo	(rev. 01/04/2020)	(rev. 30/09/2021)	€ 1.600,00	€ 1.600,00	€ 0,00
Milano in cartoline Fondazione Comunità MI	01/08/2021	31/12/2021	€ 1.600,00	€ 1.600,00	€ 0,00
NoPlanetB-Fight Climate Change_Cariplo	01/01/2012	31/12/2022	€ 17.400,00	€ 3.214,39	€ 14.185,61
NoPlanetB-Fight Climate Change_2_Cariplo	01/09/2018	30/04/2020 (rev. 31/12/2020)	n.a.	n.a.	n.a.
NoPlanetB-Fight Climate Change_2_Cariplo	01/01/2019	31/12/2020 (rev. 31/03/2021)	n.a.	n.a.	n.a.
NoPlanetB-Fight Climate Change_Fondazione Con il Sud	01/09/2018	30/04/2020 (rev. 31/12/2020)	n.a.	n.a.	n.a.
NoPlanetB-Fight Climate Change_2_Fondazione Con il Sud	01/01/2019	31/12/2020 (rev. 31/03/2021)	n.a.	n.a.	n.a.
			€ 266.479	€ 237.791	€ 31.643

6. INFORMAZIONI SULLO STATO PATRIMONIALE PASSIVO

PATRIMONIO NETTO

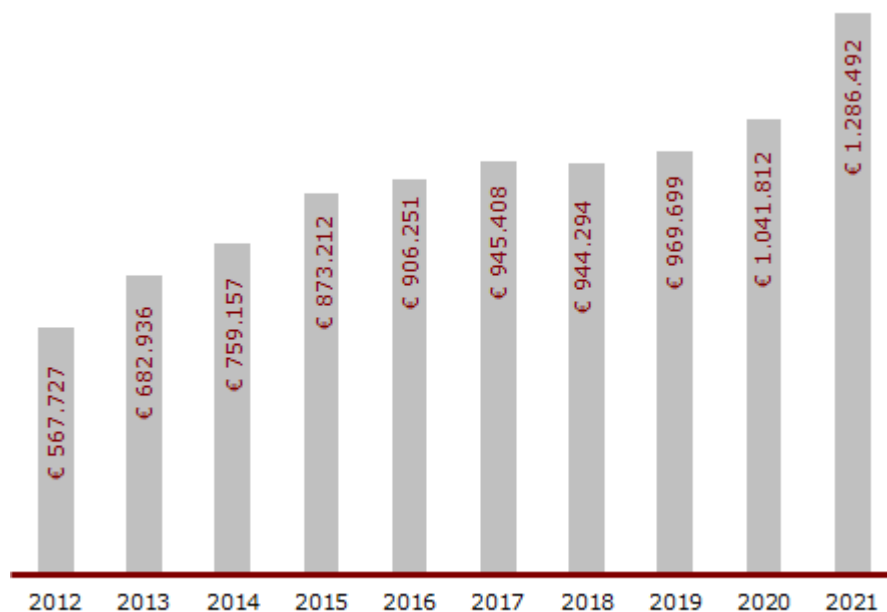
Il Patrimonio netto è costituito dal fondo di dotazione della Fondazione, dal patrimonio libero e dal patrimonio vincolato. Il patrimonio netto della Fondazione ammonta al 31/12/2021 a Euro 1.286.492 ed è così ripartito:

Descrizione	31/12/2021	31/12/2020	Variazioni
Fondo di dotazione	50.000	50.000	-
Patrimonio vincolato	0	0	-
Patrimonio libero disponibile per progetti	1.236.492	991.812	244.680
TOTALE	1.286.492	1.041.812	244.680

Per una migliore rappresentazione del bilancio, in ottemperanza alla raccomandazione n.4 del Consiglio Nazionale dei Dottori Commercialisti, si riporta il prospetto di rappresentazione della movimentazione delle componenti del Patrimonio Netto dal 2012 ad oggi:

	A. DOTAZIONE (non utilizzabile)		B. PATRIMONIO LIBERO (disponibile per progetti)		C. PATRIMONIO VINCOLATO	
	Fondo di dotazione	Risultato d'esercizio post imposte	Riserve accantonate negli esercizi precedenti	Fondi vincolati	Totale patrimonio netto (A+B+C)	Variazioni
31/12/2012	50.000	17.544	400.183	100.000	567.727	2.003
31/12/2013	50.000	124.158	480.035	28.743	682.936	115.209
31/12/2014	50.000	79.586	608.623	20.948	759.157	76.221
31/12/2015	50.000	119.387	690.864	12.961	873.212	114.055
31/12/2016	50.000	26.363	822.235	7.653	906.251	33.039
31/12/2017	50.000	41.524	850.201	3.684	945.408	39.157
31/12/2018	50.000	1.450	891.725	1.120	944.294	- 1.114
31/12/2019	50.000	26.492	893.175	32	969.699	25.405
31/12/2020	50.000	72.145	919.667	0	1.041.812	72.113
31/12/2021	50.000	244.680	991.812	0	1.286.492	244.680

Il grafico che segue evidenzia l'evoluzione del patrimonio netto della Fondazione nel periodo compreso tra l'anno 2012 e il 2020:



Fondo di dotazione

Il Fondo di dotazione ammonta al 31/12/2021 a Euro 50.000 ed è costituito dal patrimonio iniziale indisponibile, costituito nel 2008 quale patrimonio a garanzia della costituenda *Fondazione PuntoSud*.

Patrimonio vincolato

Al 31/12/2021 non ci sono patrimoni vincolati. L'ultima rata del mutuo contratto per l'acquisto dell'immobile di Via Angera 3 a Milano, deliberato dal CDA in data 3 novembre 2009, è stata infatti saldata nel corso del 2020.

Conseguentemente ne è risultato azzerato il patrimonio vincolato, che era costituito da fondi vincolati a garanzia del pagamento degli interessi passivi residui sul mutuo.

Patrimonio libero

Il patrimonio libero della Fondazione ammonta al 31/12/2021 a Euro 1.236.492 ed è costituito dal risultato gestionale dell'esercizio in corso (Euro 244.680) e dalle riserve accantonate negli esercizi precedenti (Euro 991.812).

FONDO PER RISCHI E ONERI

I Fondi per rischi e oneri ammontano al 31/12/2021 a 71.178 Euro e sono così composti:

Descrizione	31/12/2021	31/12/2020	Variazioni
Fondo rischi su progetti	71.178	71.178	0
TOTALE	71.178	71.178	0

E' stato mantenuto anche per il 2021 il fondo rischi su progetti deliberato all'approvazione del bilancio 2019, in considerazione anche dell'emergenza COVID esplosa nel 2020, attraverso il conferimento del 3% del totale dei proventi sui progetti conseguiti nell'anno 2019.

TRATTAMENTO DI FINE RAPPORTO DI LAVORO SUBORDINATO

Il fondo accantonato rappresenta l'effettivo debito della Fondazione al 31/12/2021 verso i dipendenti in forza a tale data, così come previsto dal CCNL per i "dipendenti del terziario, commercio, distribuzione e servizi" e, per i dirigenti, dal CCNL Industria.

Il trattamento di fine rapporto di lavoro subordinato ammonta a Euro 296.665:

Descrizione	31/12/2021	31/12/2020	Variazioni
TFR dipendenti	296.665	271.382	25.283
TOTALE	296.665	271.382	25.283

DEBITI

I debiti, rilevati al valore nominale, ammontano al 31/12/2021 a Euro 177.162 e sono così costituiti:

Descrizione	31/12/2021	31/12/2020	Variazioni
Debiti a lungo termine (oltre 12 mesi)	0	0	-
Debiti a breve termine (entro 12 mesi)	177.162	104.285	72.877
TOTALE	177.162	104.285	72.877

Debiti a lungo termine

I debiti a lungo termine al 31/12/2021 sono stati azzerati, a seguito della chiusura, nel 2020, del mutuo per l'acquisto dell'immobile contrattato il 29 gennaio 2010, per l'importo complessivo di Euro 250.000:

Descrizione	31/12/2021	31/12/2020	Variazioni
Debiti a l.t. (oltre 12 mesi) non bancari	0	0	-
Debiti a l.t. (oltre 12 mesi) bancari	0	0	-
TOTALE	0	0	-

Debiti a breve termine

I debiti a breve termine al 31/12/2021 ammontano a Euro 178.574 e sono così composti:

Descrizione	31/12/2021	31/12/2020	Variazioni
Debiti a breve termine (entro 12 mesi) non bancari	176.831	104.071	72.760
<i>Debiti verso fornitori</i>	57.048	21.427	
<i>Fatture ricevute</i>	41.538	8.224	
<i>Fatture da ricevere</i>	15.510	13.202	
<i>Debiti tributari</i>	18.949	19.446	
<i>Erario c/IVA</i>	0	0	
<i>IRPEF dipendenti e collaboratori a progetto</i>	17.322	15.244	
<i>Ritenute d'acconto professionisti</i>	270	2.250	
<i>IRAP</i>	0	1849	
<i>IRES</i>	695	0	
<i>Erario Bolli virtuali</i>	6	0	
<i>Erario c/IVA istituzionale autofatture</i>	41	42	
<i>Debiti imposta sostitutiva TFR</i>	612	59	
<i>Debiti verso Agenzia Entrate Swaziland</i>	2	2	
<i>Debiti previdenziali</i>	25.588	18.752	
<i>INPS dipendenti e collaboratori a progetto</i>	24.992	18.624	
<i>INAIL dipendenti e collaboratori a progetto</i>	154	128	
<i>INAIL dipendenti e collaboratori a progetto</i>	443	128	

Debiti verso dipendenti e collaboratori	0	167	
Debiti verso dipendenti e collaboratori per ferie e rol non goduti	69.291	43.978	
Debiti verso partner di progetto	0	0	
Altri debiti	717	0	
Clienti conto anticipi	5.239	300	
Debiti a breve termine (entro 12 mesi) bancari	1.743	215	1.528
	CartaSi	1.743	215
TOTALE	178.574	104.285	74.289

RATEI E RISCONTI PASSIVI

I ratei e risconti passivi ammontano a Euro 268.430, così suddivisi:

Descrizione	31/12/2021	31/12/2020	Variazioni
Risconti passivi	30.019	5.317	24.702
ITALIA – Formazione punto.sud Academy	4.095	2.584	
BELGIO – Sviluppo corso e-learning UN World Food Program (WFP)	3.320	1.750	
ITALIA – Valutazione progetto MILE - Migrants Integration in the Labour Market in Europe (ICEI)	0	983	
SUDAN – Supporto alle attività della sede dell'AICS in Sudan	20.964		
Risconti passivi di progetto	238.344	266.316	-27.972
MULTI-COUNTRY - Supply of training and support services to the Directorate-General for Humanitarian Aid and Civil Protection (ECHO/A2/SER/2018/03 - Periodic Contract 7), finanziato da DG ECHO	0	184.079	
MULTI-COUNTRY - Supply of training and support services to the Directorate-General for Humanitarian Aid and Civil Protection (ECHO/A2/SER/2018/03 - Periodic Contract 8), finanziato da DG ECHO	199.390	0	
ITALIA – NOPLANETB - B-circular: fight climate change!, finanziato da Cariplo (call 2018)	0	1.774	
ITALIA – NOPLANETB - B-circular: fight climate change!, finanziato da Cariplo (call 2019)	0	5.851	
EL SALVADOR - Alleanza comunitaria per l'inclusione sociale e la prevenzione della violenza nel Dipartimento di Chalatenang (AID 011426), finanziato da AICS	0	2.674	
SRI LANKA - SRI-PROM: Sviluppo Rurale Integrato in Sri Lanka: riso e spezie dalla Produzione al Mercato (AID 11490), finanziato da AICS	78	174	
ESWATINI - Civil Society Platform for Inclusiveness (EIDHR/2019/164078/6), finanziato da DG-DEVCO	11.105	28.456	
EUROPE – 1Planet4All (EuropeAid/160048/DH/ACT/Multi), finanziato da DG-DEVCO	26.014	16.922	
ITALIA – ERRE2 (risorse di rete) (2018-PAS-00381), finanziato da Fondazione Con il Sud e Con I Bambini impresa sociale	0	1.386	
ITALIA – Be.St. Beyond Stereotypes, finanziato da HSBC Holding plc	1.757	25.000	
Ratei passivi	67	67	-
Interessi passivi su mutuo	0	0	
Spese condominiali	0	0	
Oneri bancari	67	67	
TOTALE	268.430	271.700	-3.270

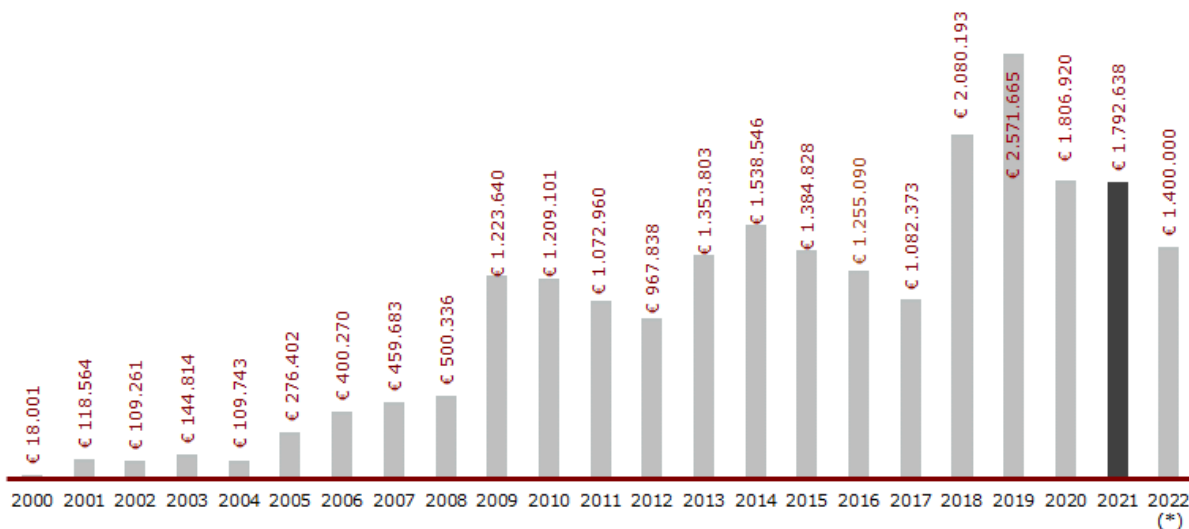
7. INFORMAZIONI SUL RENDICONTO GESTIONALE A PROVENTI E ONERI

PROVENTI

I proventi di *PuntoSud* derivano da:

- Proventi per progetti: vi rientrano i proventi ricevuti per la realizzazione di progetti finanziati da enti pubblici nazionali e soprannazionali (*Grant* e/o Convenzioni) e/o altri enti finanziatori privati e realizzati in qualità di capofila e/o di partner di progetto (attività tipiche non rilevanti ai fini delle imposte sui redditi);
- Proventi per attività di formazione, supporto e progettazione, ricevuti per la realizzazione di attività di supporto e formazione finalizzate al rafforzamento delle capacità operative, gestionali e progettuali delle organizzazioni attive nell'ambito della cooperazione allo sviluppo e degli aiuti umanitari e alla formazione di singoli volontari e ed operatori umanitari (attività tipiche rilevanti ai fini delle imposte sui redditi).
- Altri proventi.
- Proventi finanziari.
- Proventi straordinari.

Il grafico che segue visualizza le entrate della Fondazione nel periodo compreso tra l'anno 2000 e il 2021:



(*) dato previsionale

Proventi per progetti

Nei “Proventi per progetti” sono compresi tutti i proventi ricevuti per la realizzazione di progetti finanziati, anche attraverso Convenzioni, da enti pubblici nazionali e soprannazionali e/o altri enti finanziatori privati.

I progetti sono di norma realizzati in partenariato con altre organizzazioni italiane, europee e internazionali; *PuntoSud* può partecipare alla realizzazione dei progetti sia in qualità di capofila che di partner di progetto; mentre nel primo caso *punto.sud* riceve i trasferimenti delle quote di progetto, incluse quelle dei partner, direttamente dall’ente finanziatore, nel secondo caso i fondi per la realizzazione dei progetti vengono accreditati a *PuntoSud* dall’ente capofila che, a sua volta, li ha ricevuti dall’ente finanziatore.

I proventi per progetti ammontano al 31/12/2021 a Euro 1.352.697 e sono composti da:

Ente finanziatore	31/12/2021	31/12/2020	Variazioni
Da Unione Europea	1.118.302	1.426.553	- 308.251
Da Agenzie Internazionali / Nazioni Unite	0	0	0
Da Amministrazioni Pubbliche Italiane	82.294	39.657	42.637
Da Imprese e Fondazioni	151.282	81.634	69.648
Da Altri Donatori	819	15.809	- 14.990
TOTALE	1.352.697	1.563.653	- 210.956

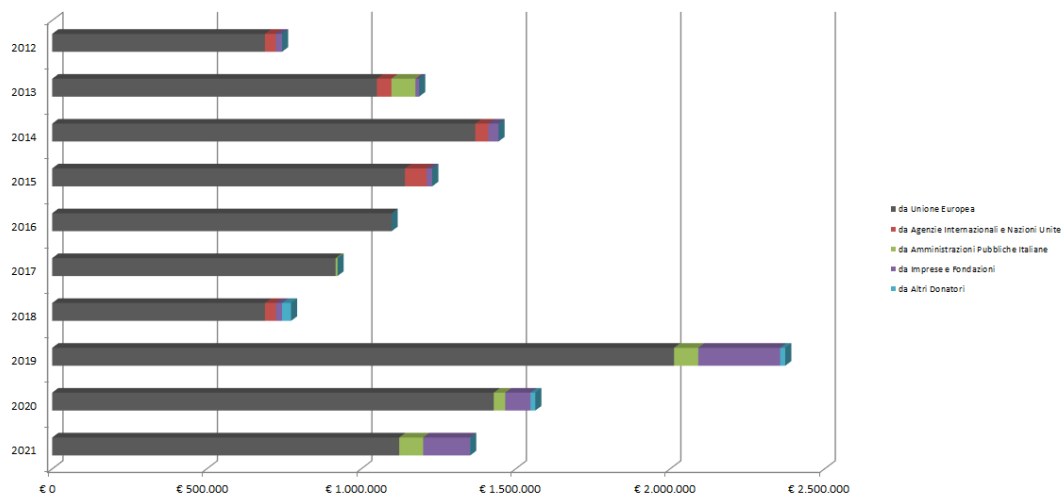
La tabella che segue riporta il dettaglio dei contratti (*Grant / Convenzioni*) per categoria di donatori:

Progetto	Paese	Area tematica	2021	2020	Valore progressivo (*)
Da Unione Europea			1.118.302	1.426.553	
<i>There isn't a PLANet B! Win-win strategies and small actions for big impacts on climate change (CSO-LA/2017/388-137 – DG EuropeAid)</i>	<i>Italia, Spagna, Portogallo, Germania, Ungheria, Romania</i>	<i>Società Civile Ambiente Advocacy</i>	410.814	865.420	4.112.578
<i>ENV.net factoring the environmental portfolio for WB and Turkey in the EU Policy Agenda (2017/394-372 – DG NEAR)</i>	<i>Balcani e Turchia</i>	<i>Società Civile Ambiente</i>	2	34.764	77.840
<i>Supply of training and support services to the Directorate-General for Humanitarian Aid and Civil Protection (ECHO/A2/SER/2018/03 – DG ECHO)</i>	Multi-country	<i>Società Civile Good Donorship</i>	612.120	466.783	1.696.688
<i>Snapshots from the boarders – Small towns facing the global challenges of Agenda 2030 (EuropAid/151103/DH/ACT/MULTI – DG DEVCO)</i>	<i>Italia Europa</i>	<i>Società Civile Migrazioni</i>	-	2.505	23.302
<i>ITALIA & EUROPA – Work4Integration EU (AMIF-2017-AG-INTE/HORIZON2020 – DG Research and Innovation)</i>	<i>Italia Europa</i>	<i>Società Civile Migrazioni</i>	9.579	18.201	44.418
<i>EUROPE – 1Planet4All (EuropeAid/160048/DH/ACT/Multi –DG-DEVCO)</i>	Multi-country	<i>Società Civile Good Donorship</i>	68.437	37.312	105.749
<i>ESWATINI - Civil Society Platform for Inclusiveness (EIDHR/2019/164078/6 – DG-DEVCO)</i>	Swaziland	<i>Società Civile Advocacy</i>	17.351	14.242	31.593
da Agenzie Internazionali / Nazioni Unite			-	-	0

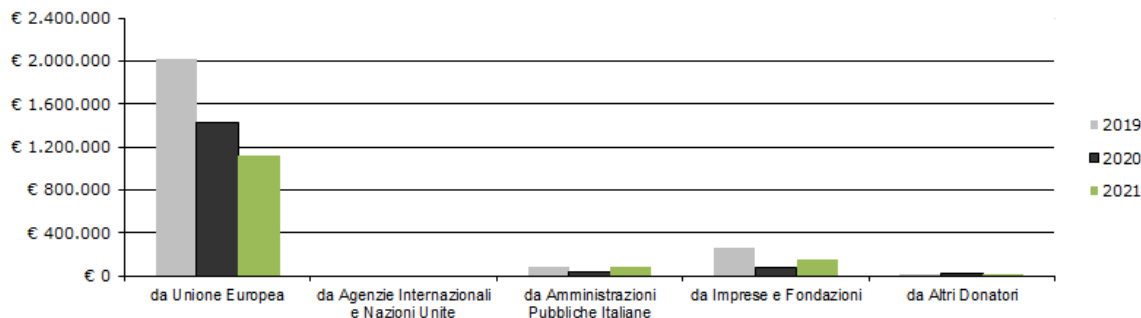
da Amministrazioni Pubbliche Italiane			82.294	39.657	
SRI-PROM: Sviluppo Rurale Integrato in Sri Lanka: riso e spezie dalla Produzione al Mercato (AID 11490 – AICS)	Sri Lanka	Ambiente Impresa sociale	23.771	13.249	61.625
Alleanza comunitaria per l'inclusione sociale e la prevenzione della violenza nel Dipartimento di Chalatenang (AID 011426 – AICS)	El Salvador	Società Civile Educazione	40.788	26.408	124.276
Projet de contraste à la migration irrégulière à travers l'appui au Secteur Privé et à la création d'emplois au Sénégal (PASPED) (AICS Dakar)	Senegal	Sviluppo economico	17.735	-	17.735
da Imprese e Fondazioni			151.282	81.634	
ES.Maroc.org: Programma integrato di Economia Sociale per le Organizzazioni della Società Civile in Marocco (Fondazione Peppino Vismara)	Marocco	Società Civile Impresa sociale	121	9.607	24.990
NoPlanetB – B Circular, Fight Climate Change 2018 (Fondazione Cariplo)	Italia	Società Civile Ambiente	6.487	22.287	110.000
NoPlanetB – B Circular, Fight Climate Change 2018 (Fondazione Con il Sud)	Italia	Società Civile Ambiente	4.400	20.000	122.000
NoPlanetB – B Circular, Fight Climate Change 2019 (Fondazione Cariplo)	Italia	Società Civile Ambiente	27.851	-	110.000
NoPlanetB – B Circular, Fight Climate Change 2019 (Fondazione Con il Sud)	Italia	Società Civile Ambiente	15.600	-	78.000
Be.St. - Beyond stereotypes (HSBC)	Italia	Società Civile Gender	22.067	1.176	23.243
Dimensione L'UDA (Impresa Sociale Con I Bambini)	Italia	Società civile Educazione	7.554	9.643	27.258
ERRE2 Risorse di rete (Impresa Sociale Con I Bambini)	Italia	Società civile Educazione	11.915	2.959	14.874
CambiaMenti – Strategie di innovazione per punto.sud HUB (Fondazione Cariplo)	Italia	Rafforzamento istituzionale	29.763	15.961	45.724
Un clima per tutti, tutti per il clima (Fondazione Cariplo)	Italia	Società Civile Ambiente	20.000	-	20.000
Milano in cartoline (Fondazione Comunità di Milano)	Italia	Società Civile Ambiente	5.524	-	5.524
da Altri Donatori			819	15.809	
Be.St. - Beyond stereotypes (contributo 5 per mille)	Italia	Società Civile Gender	819	3.136	6.987
NoPlanetB – donazioni da crowdfunding	Italia	Società Civile Ambiente	-	12.673	12.673
TOTALE			1.352.697	1.563.653	

(*) per importo progressivo si intende l'importo globale del progetto dalla data di inizio al 31/12/2021.

Il grafico che segue evidenzia l'andamento proventi per la realizzazione di progetti finanziati, anche attraverso Convenzioni, da enti pubblici nazionali e soprannazionali e/o altri enti finanziatori privati tra il 2012 e il 2021, con riferimento sia ai valori complessivi che alla loro provenienza:



**Proventi per progetti
(comparazione 2019-2021)**



Proventi per attività di formazione, supporto e progettazione

La voce "proventi per attività di formazione, supporto e progettazione" include i proventi della formazione degli operatori degli aiuti umanitari e delle attività di rafforzamento delle capacità operative, gestionali e progettuali delle molteplici ed eterogenee realtà attive nell'ambito della cooperazione allo sviluppo e degli aiuti umanitari. Da anni, infatti, *PuntoSud* ha sviluppato e promuove un programma di *capacity development*, sotto il brand di *PuntoSud Academy*, che si pone l'obiettivo di rafforzare le organizzazioni partner, con riferimento alla struttura (procedure interne e organizzazione) e ai diversi ambiti progettuali (progettazione, monitoraggio, valutazione, rispetto procedure degli enti finanziatori).

Essendo commissionate da enti privati, in larga maggioranza altri enti non profit o centri di ricerca, tali proventi, pur afferendo alla sfera delle attività tipiche, rilevano ai fini delle imposte. I proventi per attività di formazione, supporto e progettazione al 31/12/2021 ammontano a Euro 415.122 e sono così suddivisi tra le categorie di prestazioni rese:

Ente finanziatore	31/12/2021	31/12/2020	Variazioni
Formazione e attività di supporto gestionale/organizzativo	251.005	142.319	108.686
Progettazione (<i>project management</i> , studi di fattibilità, monitoraggio e valutazioni)	164.117	77.727	86.390
TOTALE	415.122	220.046	195.076

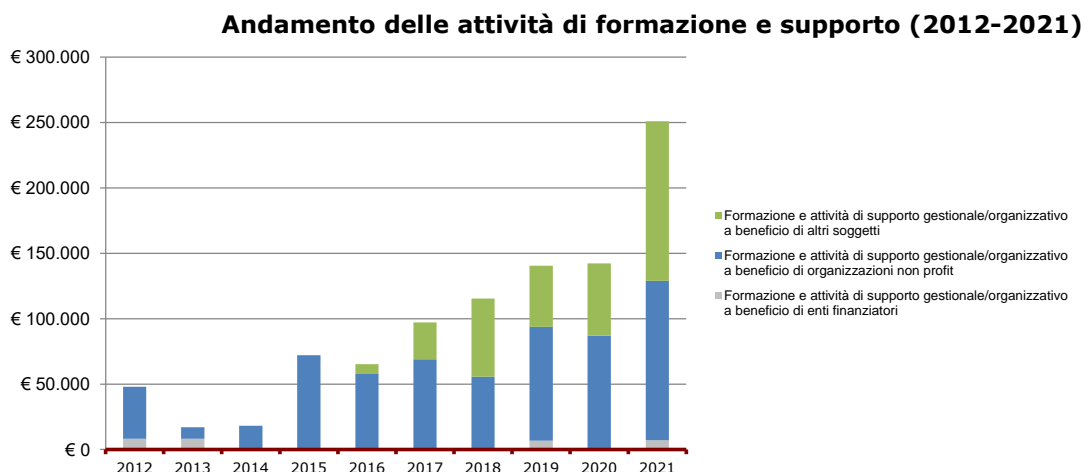
La tabella che segue riporta il dettaglio dei contratti:

Progetto	Paese	Area tematica	2021	2020	Valore progressivo (*)
Formazione e attività di supporto gestionale/organizzativo			251.005	142.319	
<u>A BENEFICIO DI ENTI FINANZIATORI</u>			<u>7.000</u>	<u>0</u>	
Agenzia Italiana per la Cooperazione allo Sviluppo (I)	Maputo	Formazione	2.200		2.200
Agenzia Italiana per la Cooperazione allo Sviluppo (I)	Yangon	Formazione	4.800		4.800
<u>A BENEFICIO DI ORGANIZZAZIONI NON PROFIT</u>			<u>121.891</u>	<u>87.035</u>	
MDF (B), Programma Eu Aid Volunteers	Italia	Formazione	-	5.244	39.996
Concern (IE)	Irlanda	Formazione	8.500	11.700	29.200
WFP	Belgio	Supporto e Formazione	8.880	20.150	85.330
Università Cattolica di Louvain (B)	Belgio	Formazione	5.400	5.400	25.200
Self Help Africa (ZA)	Malawi	Formazione	3.900	0	7.624
Caritas Svizzera (CH)	Siria	Formazione	2.000	3.000	14.000
DW Akademie - Deutsche Welle (D)	Germania	Formazione	-	8.008	8.008
ChildFund International (US)	US	Formazione	-	3.500	3.500
GOAL (IE)	Irlanda	Formazione	-	2.000	2.000
Hungary Helps Agency (HU)	Ungheria	Formazione	-	2.000	2.000
International Federation of Red Cross and Red Crescent Societies (BE)	Belgio	Supporto e Formazione	21.424	8.100	29.524
Fondazione RAVA (I)	Italia	Supporto e Formazione	5.667	11.333	17.000
Agenzia Italiana per la Cooperazione allo Sviluppo (I)	Mozambico	Formazione	-	2.200	2.200
Agenzia Italiana per la Cooperazione allo Sviluppo (I)	Sudan	Formazione	-	4.400	4.400
International Medical Corps	US-HR	Formazione	13.200	0	13.200
Wildlife Conservation Society	US-ASIA	Formazione	10.200	0	10.200
SOS Children's Villages International	BE-NL-MZ-SEN	Formazione	5.300	0	5.300
ICU Istituto per la Cooperazione Universitaria ONLUS	Italia	Formazione	4.200	0	4.200
Plan International EU Office	Belgio	Formazione	4.500	0	4.500
AMREF HEALTH AFRICA ONLUS	Italia	Supporto e Formazione	2.000	0	2.000
Associazione Italiana Fundraiser - ASSIF	Italia	Supporto e Formazione	3.000	0	3.000
ENoP - European Network of Political Foundations	Italia	Formazione	3.000	0	3.000
WWF European Policy Office	Belgio	Supporto e Formazione	20.720	0	20.720
<u>A BENEFICIO DI ALTRI SOGGETTI</u>			<u>122.114</u>	<u>55.284</u>	
Corsi di formazione in aula	Italia	Formazione	-	6.109	67.308
Corsi di formazione virtual classroom	Multi-country	Formazione	108.318	33.306	141.624
Corsi di formazione a distanza (e-learning)	Multi-country	Formazione	7.236	5.889	16.144
Corsi di formazione a distanza (webinar)	Multi-country	Formazione	6.560	9.979	40.140
Progettazione (<i>project management</i> , studi di fattibilità, monitoraggio e valutazioni)			164.117	77.727	
<u>A BENEFICIO DI ENTI FINANZIATORI</u>			<u>128.193</u>	<u>57.854</u>	
Fondazioni 4 Africa / Fondazione Cariplo-ACRI (Burkina Faso) (I)	Burkina Faso	Valutazione	-	0	97.757
Fondazioni 4 Africa / Fondazione Cariplo-ACRI (Burkina Faso) (I)	Burkina Faso	Studio fattibilità	10.390	19.200	29.590

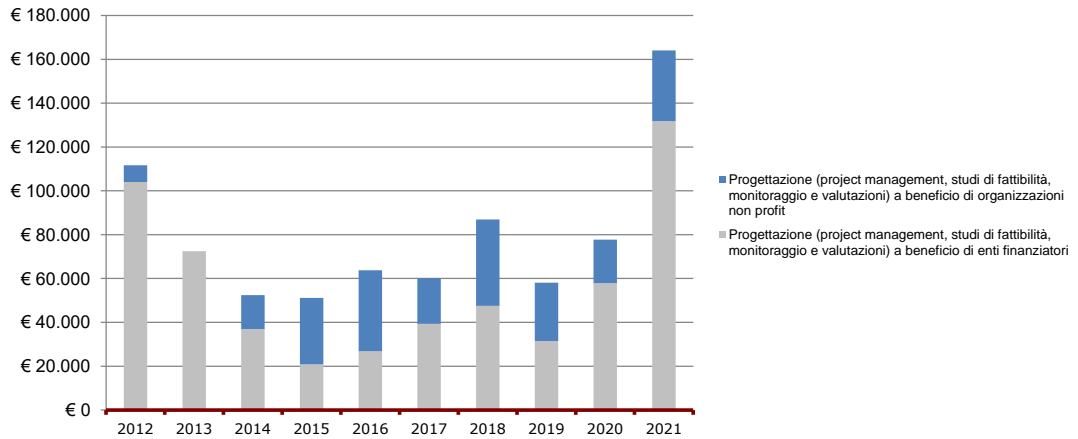
Fondazione Cariplo – A2A (Bando Doniamo Energia) (I)	Italia	Valutazione	-	6.143	63.392
Fondazione Cariplo – A2A (Bando Doniamo Energia) (I)	Italia	Valutazione	8.417	8.417	16.834
Fondazione Cariplo – A2A (Bando Doniamo Energia) (I)	Italia	Valutazione	14.350	3.350	17.700
Fondazione San Paolo (Programma ZeroSei) (I)	Italia	Valutazione e fattibilità	-	3.400	9.250
Fondazione San Paolo (Bando Idee-Are) (I)	Italia	Valutazione	-	120	5.120
Ufficio Pio della Compagnia di San Paolo ONLUS (I)	Italia	Valutazione	12.833		
Agenzia Italiana per la Cooperazione allo Sviluppo (I)	Sudan	Valutazione	82.203	17.225	99.428
A BENEFICIO DI ORGANIZZAZIONI NON PROFIT			35.924	19.873	
ICEI (I)	Myanmar	Valutazione	6.967	0	15.348
ICEI (I)	Bolivia	Valutazione	-	0	8.878
ICEI (I)	Mozambico	Valutazione	-	8.607	17.401
ICEI (I)	Italia	Valutazione	7.951	4.918	12.869
Emergency (I)	Sudan	Valutazione	-	0	29.140
Emergency (I)	Sierra Leone	Valutazione	-	0	11.475
Emergency (I)	Italia	Valutazione	4.098	4.098	8.197
Soletterre (I)	Italia	Valutazione	1.750	2.250	20.000
CIFA (I)	Etiopia	Valutazione	-	0	10.000
Fondazione Piero e Lucille Corti Onlus (I)	Uganda	Valutazione	6.557	0	12.647
GENERAS Foundation Onlus (I)	Italia	Valutazione	3.600		3.600
Associazione Trentino con i Balcani Onlus (I)	Italia	Valutazione	5.000		5.000
EducAid (I)	Italia	Valutazione	-		0
A BENEFICIO DI ALTRI SOGGETTI			0	0	0
TOTALE			415.122	220.046	

(*) per importo progressivo si intende l'importo globale del contratto dalla data di inizio al 31/12/2021.

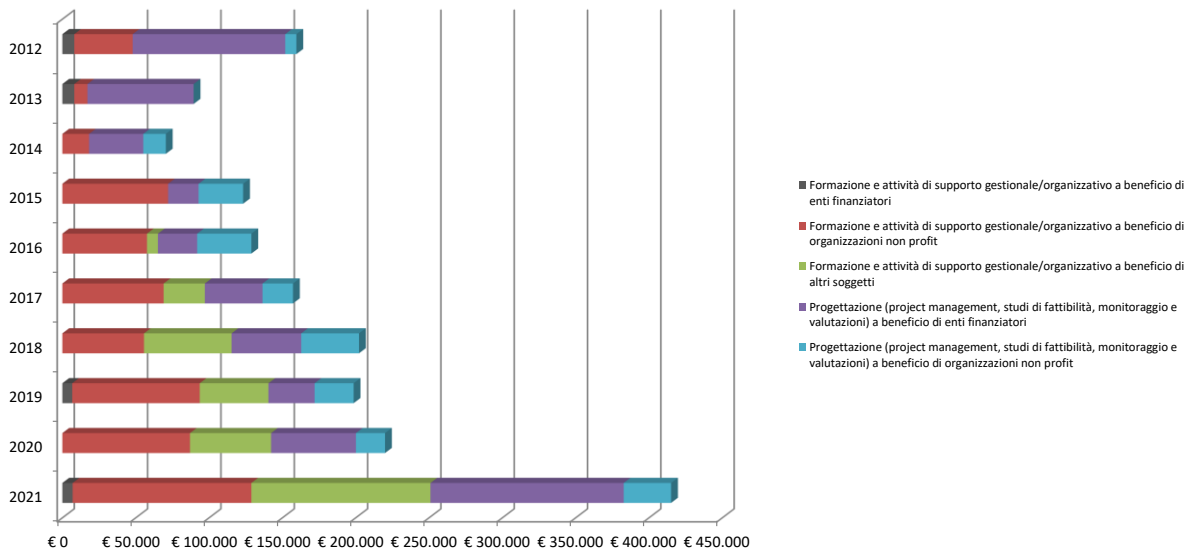
I grafici che seguono evidenziano l'andamento dei proventi delle attività di formazione, supporto e progettazione tra il 2012 e il 2021, con riferimento sia ai valori complessivi che alla loro composizione tra le diverse tipologie di attività realizzate:



Andamento delle attività di progettazione (2012-2021)



Composizione delle attività di formazione, supporto e progettazione (2012-2021)



Altri proventi

Negli “Altri Proventi” sono compresi tutti i proventi ricevuti non specificamente per la realizzazione di attività progettuali o di attività di formazione, supporto e progettazione.

Gli altri proventi al 31/12/2021 ammontano a Euro 22.852 e sono così suddivisi:

Descrizione	31/12/2021	31/12/2020	Variazioni
Altri proventi	22.852	23.112	-260
Contributo a fondo perduto COVID da Agenzia Entrate (art.25 DL34 anno 2020)	-	2.088	
Progetto “CambiaMenti – strategie di innovazione per punto.sud HUB”, contributo da Cariplo a copertura quota costi commerciali	13.252	21.024	
Sponsorizzazioni REDO sgr Società Benefit per progetto “Un clima per tutti, tutti per il clima”, finanziato da Fondazione Cariplo	9.600	-	
TOTALE	22.852	23.112	-260

Proventi Finanziari

I proventi finanziari al 31/12/2021 ammontano a Euro 99 e sono costituiti dagli interessi bancari.

Descrizione	31/12/2021	31/12/2020	Variazioni
Interessi bancari	99	94	5
Interessi per pagamenti ritardati	0	0	-
TOTALE	99	94	5

Proventi Straordinari

I proventi straordinari al 31/12/2021 ammontano a Euro 1.868 e sono costituiti da:

Descrizione	31/12/2021	31/12/2020	Variazioni
Sopravvenienze su cambi	0	0	-
Sopravvenienze attive	1.849	4	1.845
Abbuoni e arrotondamenti attivi	16	11	5
Plusvalenze da vendita cespiti	3	-	3
TOTALE	1.868	15	1.853

ONERI

Gli oneri di *PuntoSud* derivano da:

- Oneri per progetti: oneri per la realizzazione di progetti finanziati, anche attraverso Convenzioni, da enti pubblici nazionali e soprannazionali e/o altri enti finanziatori privati e realizzati in qualità di capofila e/o di partner di progetto (attività tipiche non rilevanti ai fini delle imposte sui redditi);
- Oneri per attività di formazione, supporto e progettazione: oneri sostenuti per la realizzazione di attività di supporto e formazione finalizzate al rafforzamento delle capacità operative, gestionali e progettuali delle organizzazioni attive nell'ambito della cooperazione allo sviluppo e degli aiuti umanitari e alla formazione di singoli volontari e ed operatori umanitari (attività tipiche rilevanti ai fini delle imposte sui redditi);
- Oneri per attività di supporto generale e di sviluppo;
- Oneri finanziari e patrimoniali;
- Oneri tributari;
- Oneri straordinari;
- Altri oneri;
- Imposte dell'esercizio.

Descrizione	31/12/2021	31/12/2020	Variazioni
Oneri per progetti	990.398	1.333.196	-342.798
Oneri per attività di formazione, supporto e progettazione	384.627	222.028	162.599
Oneri per attività di supporto generale e di sviluppo	144.203	161.162	-16.959
Oneri finanziari e patrimoniali	1.824	1.811	13
Oneri tributari	3.142	3.583	-441
Oneri straordinari	3.125	403	2.722
Altri oneri	0	0	-
Imposte dell'esercizio	20.777	12.592	8.185
TOTALE	1.547.958	1.734.775	- 186.817

Oneri per progetti

Gli oneri derivanti dall'esecuzione di progetti ammontano al 31/12/2021 a Euro 990.259 e sono così composti:

Descrizione attività	Totale 31/12/2021	Totale 31/12/2020
Costi del personale	425.398	423.251
Costi di gestione e realizzazione	564.861	909.944
Ammortamenti	0	0
TOTALE	990.259	1.333.196

Oneri per attività di formazione, supporto e progettazione

Gli oneri derivanti dall'esecuzione di attività di formazione, supporto e progettazione (attività tipiche rilevanti ai fini delle imposte sui redditi) al 31/12/2021 ammontano a Euro 384.627 e sono così composti:

Descrizione attività	Totale 31/12/2021	Totale 31/12/2020
Costi del personale	241.329	166.399
Costi di gestione e realizzazione	143.298	55.629
Ammortamenti	0	0
TOTALE	384.627	222.028

Oneri per attività di supporto generale e sviluppo

Gli oneri di supporto generale ammontano al 31/12/2021 a Euro 144.203 e si riferiscono a oneri di carattere gestionale, amministrativo, organizzativo e di controllo.

In particolare i costi del personale comprendono le spese del personale direttivo, amministrativo e logistico; i costi generali e di sviluppo uffici operativi includono i costi gestionali degli uffici operativi di *PuntoSud*, inclusi i costi per collaboratori e consulenze per i servizi resi dal revisore dei conti, dal commercialista, dal consulente del lavoro e i servizi della società che gestisce la sicurezza (incluso il medico del lavoro); i costi settore IT e settore comunicazione & *fund-raising* comprendono infine le spese sostenute per la gestione delle due funzioni.

Gli oneri di supporto generale risultano così composti:

Descrizione	31/12/2021	31/12/2020
Costi del personale	62.738	74.139
Costi generali e di sviluppo uffici operativi	60.354	66.298
Costi settore IT	8.437	8.395
Costi settore comunicazione & fund-raising	6.893	7.306
Ammortamenti	5.782	5.024
TOTALE	144.203	161.162

Oneri finanziari e patrimoniali

Gli oneri finanziari ammontano al 31/12/2021 a Euro 1.824 e sono così composti:

Descrizione	31/12/2021	31/12/2020
Oneri finanziari	0	0
Commissioni e oneri bancari	1.487	881
Imposte di bollo	220	391
Perdite su cambi	0	377
Interessi passivi diversi	117	162
TOTALE	1.824	1.811

Oneri tributari

Gli oneri tributari ammontano al 31/12/2021 a Euro 3.142 e sono così composti:

Descrizione	31/12/2021	31/12/2020
TARI	570	654
ICI	2.498	2.498
Altre imposte e tasse	0	431
TOTALE	3.142	3.583

Oneri straordinari

Gli oneri straordinari ammontano al 31/12/2021 a Euro 3.125 e sono così costituiti:

Descrizione	31/12/2021	31/12/2020
Arrotondamenti passivi	30	14
Sopravvenienze passive	3.095 (*)	389
TOTALE	3.125	403

(*) La sopravvenienza passiva è determinata dalla cancellazione del debito di un partner macedone nell'ambito del programma Env.net, considerata l'impossibilità di recuperare i soldi.

Altri oneri

Gli altri oneri ammontano al 31/12/2021 a Euro 0 e sono così costituiti:

Descrizione	31/12/2021	31/12/2020
Altri oneri	0	0
Accantonamento a Fondo Rischi su Progetti	0	0
TOTALE	0	0

(*) Per maggiori dettagli sulle movimentazione del Fondo Rischi su Progetti si veda il paragrafo "Fondo per rischi e oneri".


Imposte dell'esercizio

Le imposte sul reddito sono calcolate in conformità alle disposizioni tributarie relative alle organizzazioni non profit, rispettando la suddivisione fra attività non commerciale e attività commerciale. Le imposte sul reddito sono rilevate per competenza.

Le imposte dell'esercizio ammontano a Euro 20.777, così ripartite:

Descrizione	31/12/2021	31/12/2020
IRES		
IRES su immobili istituzionali	551	551
IRES su attività da impresa	808	0
IRAP		
IRAP istituzionale	19.145	11.739
IRAP commerciale	274	303
TOTALE	20.777	12.592

Per il calcolo delle imposte si è fatto riferimento, attraverso la contabilità separata, al rendiconto gestionale delle attività aventi rilevanza ai fini delle imposte sui redditi, di seguito riportato:

			al 31 Dicembre 2021		
RENDICONTO GESTIONALE (attività commerciale)					
PROVENTI	2021	2020	ONERI	2021	2020
PROVENTI PER ATTIVITA'	415.122	220.046	ONERI PER ATTIVITA'	384.627	222.028
Proventi per attività di formazione e supporto gestionale / organizzativo	251.005	142.319	Costi del personale	241.329	166.399
- a beneficio di enti finanziatori	7.000	0	- per attività di formazione e supporto	183.068	111.320
- a beneficio di organizzazioni non profit	121.891	87.035	- per attività di progettazione	58.261	55.079
- a beneficio di altri soggetti	122.114	55.284			
Proventi per attività di progettazione (project management, studi di fattibilità, monitoraggio e valutazioni)	164.117	77.727	Costi di gestione e realizzazione	143.298	55.629
- a beneficio di enti finanziatori	131.793	57.854	- per attività di formazione e supporto	58.543	38.849
- a beneficio di organizzazioni non profit	32.324	19.873	- per attività di progettazione	84.755	16.779
- a beneficio di altri soggetti	0	0			
ALTRI PROVENTI	22.852	23.112	Ammortamenti	-	-
PROVENTI FINANZIARI E PATRIMONIALI	-	0	ONERI PER ATTIVITA' DI SUPPORTO GENERALE E DI SVILUPPO	35.849	22.460
PROVENTI STRAORDINARI	3	1	Costi del personale	16.997	10.960
			Costi generali e di sviluppo uffici operativi	17.439	10.824
			Ammortamenti	1.413	676
			ONERI FINANZIARI E PATRIMONIALI	919	409
			ONERI TRIBUTARI	157	95
TOTALE PROVENTI COMMERCIALI	€ 437.976	€ 243.159	ONERI STRAORDINARI	7	84
			ALTRI ONERI	0	0
			TOTALE ONERI COMMERCIALI	€ 421.560	€ 245.077
			Risultato gestionale prima delle imposte	€ 16.417	-€ 1.917
			IMPOSTE DELL'ESERCIZIO	1.081	303
			RISULTATO GESTIONALE DOPO LE IMPOSTE	€ 15.335	-€ 2.220

ALTRE INFORMAZIONI

Compensi organi sociali

In ottemperanza ai cambiamenti normativi intercorsi nel 2010, tutti i consiglieri, presidente incluso, prestano attività *pro bono*, ricevendo compensi solo nel caso di svolgimento di attività specifiche in favore della Fondazione.

E' invece determinato un compenso annuo per il Revisore Unico.

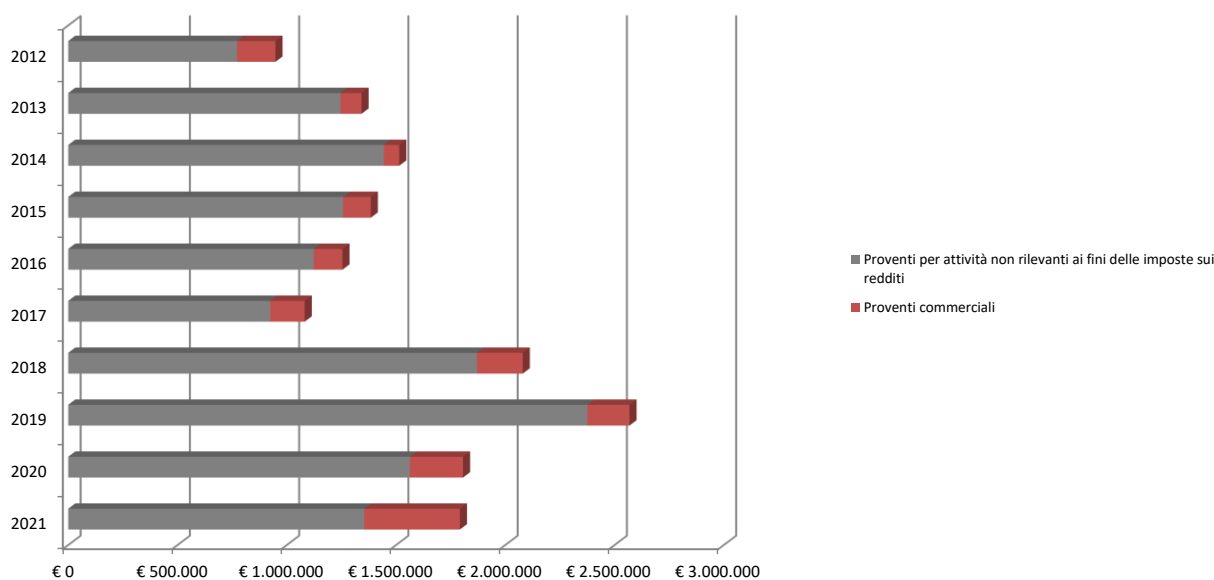
Rapporto tra proventi non commerciali e proventi commerciali

Nel 2021 i proventi istituzionali sono stati pari al 75,57% delle entrate complessive (i proventi commerciali hanno rappresentato il 24,43% dei proventi).

La tabella e il grafico che seguono riepilogano il rapporto tra proventi per attività tipiche non rilevanti ai fini delle imposte sui redditi e proventi derivanti da attività tipiche rilevanti ai fini delle imposte sui redditi dal 2012 al 2021:

Tipologia provento	2012 (in %)	2013 (in %)	2014 (in %)	2015 (in %)	2016 (in %)	2017 (in %)	2018 (in %)	2019 (in %)	2020 (in %)	2021 (in %)
Attività tipiche non rilevanti ai fini delle imposte	81,88	92,73	95,30	90,84	89,54	85,46	89,79	92,28	86,54	75,57
Attività tipiche rilevanti ai fini delle imposte	18,12	7,27	4,70	9,16	10,46	14,54	10,21	7,72	13,46	24,43

Rapporto tra proventi non commerciali e commerciali (2012-2021)



Indici di sostenibilità economico-finanziaria

La verifica delle capacità economico-finanziarie della Fondazione *PuntoSud* è stata fatta adottando gli indici valutativi usati dalla Commissione Europea e riclassificando il budget secondo lo schema anglosassone di riferimento proposto, come segue:

Restructured Simplified Accounting Balance Sheets and Profit and Loss Accounts

	Year N	Year N-1
Closing date (dd/mm/yyyy)	31/12/2021	31/12/2020
Duration (in months)	12	12
Currency displayed on the financial statements	Euro	Euro

Accounting Balance Sheet(s)

		Year N	Year N-1
ASSETS	1- Subscribed capital unpaid	0,00	0,00
	2- Fixed assets (2.1+2.2+2.3)	478.583,00	474.503,00
	2.1- Intangible fixed assets	1.571,00	2.533,00
	2.2- Tangible fixed assets	475.362,00	470.320,00
	2.3- Financial assets	1.650,00	1.650,00
	3- Current assets (3.1+3.2.1+3.2.2+3.3+3.4)	1.622.756,00	1.285.854,00
	3.1- Stocks	0,00	0,00
	3.2.1- Debtors due within one year	275.143,00	243.743,00
	3.2.2- Debtors due after one year	0,00	0,00
	3.3- Cash at bank and in hand	1.347.613,00	1.042.111,00
3.4- Other current assets	0,00	0,00	
Total assets (1+2+3)	2.101.339,00	1.760.357,00	

		Year N	Year N-1
LIABILITIES	4. Capital and reserves (4.1+4.2+4.3+4.4)	1.357.670,00	1.112.990,00
	4.1- Subscribed capital	0,00	0,00
	4.2- Reserves	71.178,00	71.178,00
	3- Profit and loss brought forward from the previous years	1.041.812,00	969.667,00
	4.4- Profit and loss brought forward for the financial year	244.680,00	72.145,00
	5. Creditors (5.1.1+5.1.2+5.2.1+5.2.2)	743.669,00	647.367,00
	5.1.1- Long term non-bank debt	296.665,00	271.382,00
	5.1.2- Long term bank debt	0,00	0,00
	5.2.1- Short term non-bank debt	445.261,00	375.770,00
	5.2.2- Short term bank debt	1.743,00	215,00
Total liabilities (4+5)	2.101.339,00	1.760.357,00	

Profit and Loss Account(s)

		Year N	Year N-1
	Turnover	1.767.819,00	1.783.699,00
+/-	Variation in stocks ⁽¹⁾	0,00	0,00
+	Other operating income	22.852,00	23.112,00
=	Operating income (OI)	1.790.671,00	1.806.811,00
-	Cost of materials and consumables	3.060,76	2.732,00
-	Other operating charges	780.782,24	1.044.841,00
-	Remuneration and charges (staff costs)	729.465,00	663.789,00
=	Gross Operating Profit or Loss (GOP/GOL)	277.363,00	95.449,00
-	Depreciation and value adjustments on non-financial assets	5.782,00	5.024,00
=	Net Operating Profit or Loss (NOP/NOL)	271.581,00	90.425,00
+	Financial income and value adjustments on financial assets	99,00	94,00
-	Interest paid	1.824,00	1.811,00
-	Similar charges	3.142,00	3.583,00
=	Profit or Loss on ordinary activities	266.714,00	85.125,00
+	Extraordinary income	1.868,00	15,00
-	Extraordinary charges	3.125,00	403,00
+/-	Taxes on profits ⁽¹⁾	20.777,00	12.592,00
=	Profit or Loss for the financial year (Net result)	244.680,00	72.145,00

(1) Positive or negative amount

Gli indici di sostenibilità e solidità economico-finanziaria sono calcolati come segue ed evidenziano una più che buona solidità economico-finanziaria della Fondazione:

1- Ratios and noteworthy value used

Purpose	Indicators	Ratios	Concise Analysis	More in depth
Liquidity	Quick ratio	$\frac{\text{Current assets} - \text{Stocks} - \text{Debtors} > 1 \text{ year}}{\text{Short-term debt (bank and non-bank)}}$	●	●
Financial autonomy	Gross Operating Profit Ratio	$\frac{\text{Interest}}{\text{GOP}}$		●
Profitability	Profitability (1)	$\frac{\text{GOP}}{\text{Turnover}}$	●	●
	Profitability (2)	$\frac{\text{NOP}}{\text{Turnover}}$		●
Solvency	Solvency	$\frac{\text{Total debt}}{\text{Equity}^{(*)}}$	●	●
Purpose	Indicators	Noteworthy value (Flag)	Concise Analysis	More in depth
Equity Flag	Solvency	$\frac{\text{Total debt}}{\text{Equity}^{(*)}}$	●	●

(*) Equity = Capital and reserves - 50% of intangible assets

2- Quotes given according to the results obtained

Purpose	Indicators	Weak & Unsufficient	Acceptable	Good
		0	1	2
Liquidity	Quick ratio	$i < 0,5$	$0,5 \leq i \leq 1$	$i > 1$
Financial autonomy	Gross Operating Profit Ratio	$i > 0,40$ or < 0	$0,40 \geq i \geq 0,30$	$0 \leq i < 0,30$
Profitability	Profitability (1)	$i < 0,05$	$0,05 \leq i \leq 0,15$	$i > 0,15$
	Profitability (2)	$i < 0,02$	$0,02 \leq i \leq 0,04$	$i > 0,04$
Solvency	Solvency	$i > 6,00$ or < 0	$6,00 \geq i \geq 4,00$	$0 \leq i < 4,00$
Purpose	Indicators	Weak	Good	
Equity Flag	Solvency	$i > 10,00$ or < 0	$i \leq 10,00$ and ≥ 0	

3- Your financial viability check

Indicators	Ratios's Results(**)			Concise Analysis	More in-depth
	Figure	Qualification	Quote		
Quick ratio	3,63	<u>Good</u>	2	6	10
Gross Operating Profit Ratio	0,01	<u>Good</u>	2		
Profitability (1)	0,16	<u>Good</u>	2		
Profitability (2)	0,15	<u>Good</u>	2	Good	Good
Solvency	0,55	<u>Good</u>	2		
Indicators	Noteworthy value's Result (**)				
	Figure	Qualification			
Equity Flag	0,55	Good			

(**) According to the figures you have submitted in the Restructured Simplified Accounting Balance Sheets and Profit and Loss Accounts

Delibera risultato gestionale di esercizio

Signori Consiglieri,

Il presente bilancio, composto dello Stato Patrimoniale, del Rendiconto Gestionale a Proventi ed Oneri e della presente Nota Integrativa, rappresenta in modo veritiero e corretto la situazione patrimoniale finanziaria, nonché il risultato gestionale dell'esercizio e corrisponde alle risultanze delle scritture contabili.

Vi invitiamo ad approvare il Bilancio al 31/12/2021 così come presentato.

Per il Consiglio di Amministrazione

Il Presidente

Federico Bastia

Fondazione PuntoSud

Via Angera 3 - 20125 Milano (Italia)

tel: +39.02.36756742

C.F: 97257480158 | P.IVA: IT04636880967

Fondazione riconosciuta, iscritta all'Elenco
dei soggetti senza finalità di lucro dell'Agenzia Italiana
per la Cooperazione allo Sviluppo

puntosud.org
puntosud@puntosud.org