

MEDICI SENZA FRONTIERE O.N.L.U.S.

Sede legale in Roma – Via Magenta, 5
Codice fiscale 97096120585

BILANCIO D'ESERCIZIO AL 31 DICEMBRE 2023

RELAZIONE DI MISSIONE

PARTE GENERALE

L'Associazione "Medici Senza Frontiere onlus" ("MSF" o l'"Organizzazione" o l'"Associazione") svolge attività di raccolta fondi, ricerca di personale qualificato ed altre attività di supporto all'opera di soccorso umanitario portata, in modo indipendente e imparziale, in oltre 85 paesi nel mondo. L'attività di Medici Senza Frontiere in questi paesi è rivolta a popolazioni la cui sopravvivenza è minacciata da violenze o catastrofi dovute principalmente a guerre, epidemie, malnutrizione, esclusione dall'assistenza sanitaria o catastrofi naturali. Medici Senza Frontiere onlus si riserva il diritto di denunciare all'opinione pubblica le crisi dimenticate, di contrastare inadeguatezze o abusi nel sistema degli aiuti e di sostenere pubblicamente una migliore qualità delle cure e dei protocolli medici. Nel 1999 Medici Senza Frontiere ha ricevuto il premio Nobel per la Pace.

L'Associazione sviluppa le sue attività con finalità di utilità sociale nell'ambito della cooperazione internazionale e della solidarietà internazionale attraverso l'assistenza medico-umanitaria alle popolazioni in condizioni di pericolo. L'Associazione opera nel rispetto dei principi di indipendenza, neutralità ed imparzialità rivendicando nel nome dell'assistenza umanitaria la totale libertà dell'esercizio della sua funzione, uniformando le sue linee e le sue decisioni etiche, morali e strategiche a criteri conformi alle linee di comportamento assunte all'interno dell'Organizzazione Medecins Sans Frontieres, anche attraverso la stipula di protocolli di coordinamento con altre sezioni della stessa organizzazione internazionale.

L'Associazione svolge anche attività rivolte alla testimonianza e alla diffusione dei principi umanitari, al reclutamento degli operatori umanitari, alla raccolta fondi per il perseguimento delle proprie finalità, nonché ogni altra attività di sensibilizzazione istituzionale come ad esempio incontri, dibattiti, seminari, produzione e pubblicazione di strumenti di comunicazione adeguati, come libri, riviste o brochure di carattere informativo.

Alla data di redazione di questa relazione gli associati sono 583 e partecipano alla vita associativa attraverso i Consigli Direttivi, l'Assemblea Generale nonché a forum e altri dibattiti organizzati dall'Associazione.

Il bilancio di esercizio al 31 dicembre 2023 di Medici Senza Frontiere, viene redatto in conformità agli schemi e ai contenuti previsti dal Decreto del Ministero del Lavoro e delle Politiche Sociali del 5 marzo 2020 avente ad oggetto "*Adozione della modulistica di bilancio degli Enti del Terzo Settore*". In particolare, Il bilancio è stato redatto in conformità al nuovo principio contabile nazionale "OIC 35 – Principio Contabile ETS", per effetto del quale sono state effettuate alcune riclassifiche patrimoniali ed economiche cui si darà atto nel commento relativo alla specifica voce riclassificata.

Il bilancio è altresì conforme alle clausole generali, ai principi generali di bilancio e ai criteri di valutazione di cui, rispettivamente, agli art. 2423, 2423 bis e 2426 del Codice civile e ai principi contabili nazionali emanati dall'Organismo Italiano di Contabilità ("OIC"), in quanto compatibili con l'assenza di scopo di lucro e con le finalità civili e solidaristiche e di utilità sociale degli enti del Terzo Settore. Medici senza frontiere, pertanto, osserva le regole, di rilevazione e valutazione, contenute nei principi contabili nazionali OIC ad eccezione delle previsioni specifiche previste dall'OIC 35.

In ottemperanza ai criteri sopra indicati, il presente bilancio di esercizio è formato dallo stato patrimoniale, dal rendiconto gestionale con l'indicazione dei proventi e degli oneri di Medici Senza Frontiere e dalla presente relazione di missione che illustra le poste di bilancio, e contiene una sezione denominata "Illustrazione dell'andamento economico e finanziario di Medici Senza Frontiere e delle modalità di perseguimento delle finalità statutarie" redatta in conformità a quanto richiesto dal D.M. n. 102 del 5 marzo 2020.

Il Movimento Internazionale di Medici Senza Frontiere si è dotato di un accordo che regoli la condivisione delle risorse economiche chiamato RSA (Resource Sharing Agreement). Scopo di tale accordo è quello di programmare gli investimenti su missioni e progetti con un arco temporale di un quadriennio. I centri operativi (Francia OCP, Belgio OCB, Olanda OCA, Spagna OCBA, Svizzera OCG) sviluppano una proiezione degli interventi necessari e di preparazione alle emergenze. Nello stesso momento tutte le sezioni di MSF nel mondo lavorano sulle proiezioni di raccolta fondi e incrociando le due proiezioni si identificano le quote che ciascun centro operativo avrà a disposizione per l'operatività dei progetti. Le sezioni non operative contribuiranno con una chiave predefinita alle spese dei progetti dei centri operativi e a fine anno MSF -USA ed MSF-Giappone andranno a colmare eventuali gap. Questo meccanismo consente una programmazione a medio termine, di far fronte alle emergenze e ogni sezione del movimento contribuisce in maniera strutturata alle missioni e ai progetti.

Medici Senza Frontiere Onlus ha come partner principali OCB e OCBA, ma collabora con tutti i centri operativi anche inviando operatori umanitari ovunque ci sia bisogno.

ILLUSTRAZIONE DELLE POSTE DI BILANCIO

La valutazione delle voci di bilancio è stata fatta ispirandosi ai postulati generali della prudenza e della competenza, nella prospettiva della continuità aziendale; la rilevazione e la presentazione delle voci è stata effettuata tenendo conto della sostanza dell'operazione o del contratto, ove compatibile con le disposizioni del Codice civile e dei principi contabili OIC. Sono stati altresì rispettati i postulati della costanza nei criteri di valutazione, rilevanza e comparabilità delle informazioni.

La valutazione degli elementi componenti le singole voci delle attività o passività è avvenuta separatamente, per evitare che i plusvalori di alcuni elementi possano compensare i minusvalori di altri. In particolare, gli utili sono stati inclusi solo se realizzati entro la data di chiusura dell'esercizio, mentre si è tenuto conto dei rischi e delle perdite di competenza dell'esercizio, anche se conosciuti dopo la chiusura dello stesso.

Si è tenuto conto dei proventi e oneri di competenza dell'esercizio indipendentemente dalla data dell'incasso o del pagamento. La competenza è il criterio temporale con il quale i componenti positivi e negativi di reddito sono stati imputati al conto economico ai fini della determinazione del risultato d'esercizio.

Il Consiglio Direttivo ha effettuato una valutazione prospettica della capacità dell'Organizzazione di continuare a svolgere la propria attività per un arco temporale futuro, relativo a un periodo di almeno dodici mesi dalla data di riferimento del bilancio. La valutazione effettuata non ha identificato significative incertezze in merito a tale capacità.

L'individuazione dei diritti, degli obblighi e delle condizioni si è basata sui termini contrattuali delle transazioni e sul loro confronto con le disposizioni dei principi contabili per accertare la correttezza dell'iscrizione o della cancellazione di elementi patrimoniali ed economici.

Per ogni voce dello Stato Patrimoniale, del Rendiconto Gestionale sono indicati i corrispondenti valori al 31 dicembre 2022. Qualora le voci non siano comparabili, quelle relative all'esercizio precedente sono state adattate fornendo nella Relazione di Missione, per le circostanze rilevanti, i relativi commenti.

Criteri di Valutazione

Immobilizzazioni immateriali

Sono iscritte al costo d'acquisto, inclusivo degli oneri accessori e dell'IVA (che, per effetto della natura e dell'attività svolta dall'organizzazione, è indetraibile) e sono esposte al netto degli ammortamenti e delle eventuali svalutazioni.

Il software viene ammortizzato in cinque esercizi; le spese sostenute per migliorie su beni di terzi apportate al nuovo ufficio, vengono ammortizzate in base alla durata dei contratti di locazione dello stabile sito in Via Magenta n. 5.

Immobilizzazioni materiali

Le immobilizzazioni materiali sono iscritte al costo d'acquisto, comprensivo degli eventuali oneri accessori di diretta imputazione e dell'IVA e rettificato dei fondi ammortamenti e svalutazioni. Il costo di acquisto è il costo effettivamente sostenuto per l'acquisizione del bene ed include anche i costi accessori.

Per i beni ricevuti in donazione o in eredità, diversi dagli immobili classificati nelle rimanenze, il valore indicato riflette quello commerciale alla data di trasferimento della proprietà.

Le immobilizzazioni materiali vengono sistematicamente ammortizzate, in relazione alla residua possibilità di utilizzo dei beni, secondo le seguenti aliquote di ammortamento:

Fabbricati	3%
Mobili e arredi	12%
Elaboratori	33%
Attrezzature elettroniche	33%
Attrezzature diverse	33%
Automezzi	25%

I beni il cui costo è inferiore ad Euro 516,46 sono interamente imputati a conto economico nell'esercizio di sostenimento anche in ragione del loro limitato valore individuale e cumulativo.

Le spese di manutenzione di natura straordinaria vengono capitalizzate e ammortizzate sistematicamente sulla base delle aliquote relative al cespite cui si riferiscono, mentre quelle di natura ordinaria sono rilevate tra gli oneri di periodo.

Perdite durevoli di valore delle immobilizzazioni materiali e immateriali

MSF, ai fini della determinazione del valore d'uso applica l'approccio semplificato dell'OIC 9 "Svalutazioni per perdite durevoli di valore delle immobilizzazioni materiali e immateriali" per determinare le perdite durevoli di valore. Le eventuali svalutazioni sono rilevate in un'apposita voce denominata "svalutazioni delle immobilizzazioni materiali ed immateriali" aggiunta nell'apposita area del rendiconto gestionale.

Immobilizzazioni finanziarie

La classificazione dei crediti tra le immobilizzazioni finanziarie e l'attivo circolante è effettuata in base al criterio della destinazione degli stessi rispetto all'attività ordinaria e pertanto, indipendentemente dalla scadenza, i crediti di origine finanziaria sono classificati tra le immobilizzazioni finanziarie mentre quelli di origine commerciale sono classificati nell'attivo circolante. Il criterio di valutazione dei crediti è esposto nel prosieguo.

Crediti

I crediti sono valutati secondo il valore presumibile di realizzo, determinato mediante apposito fondo svalutazione crediti iscritto a diretta deduzione del valore nominale dei crediti stessi e determinato tenendo in considerazione perdite previste per inesigibilità, oltre alle condizioni economiche generali, di settore e anche il rischio paese, ove applicabile.

Rimanenze

Le rimanenze sono costituite da immobili destinati alla vendita e da beni relativi alla gestione delle attività connesse.

Gli immobili destinati alla vendita derivano da transazioni non sinallagmatiche (i.e. lasciti testamentari) e sono iscritti per un ammontare rappresentativo del loro valore commerciale, al momento dell'accettazione del lascito. Tale valore è determinato attraverso valutazioni peritali.

A tal riguardo, l'Ente effettua aggiornamenti peritali delle rimanenze ogni tre anni ed adegua il valore degli immobili iscritti in bilancio al loro valore commerciale derivante dalla perizia al fine di riflettere eventuali svalutazioni.

Si fa presente che, in base al documento di "Resource Sharing Agreement", MSF dovrà trasferire l'ammontare dei proventi al netto dei costi di gestione e del contributo all'Ufficio Internazionale, alla Sezione Operativa belga per l'80% e alla Sezione Operativa spagnola il 20%. Per questo motivo, fino a quando non saranno venduti gli immobili iscritti tra le rimanenze, MSF avrà un debito verso MSF Belgio che sarà estinto quando si riceveranno le disponibilità liquide a seguito della vendita degli immobili.

Attività finanziarie che non costituiscono immobilizzazioni

Le attività finanziarie che non costituiscono immobilizzazioni sono titoli e buoni fruttiferi donati che saranno alienati quanto prima per poter monetizzare le donazioni destinandole alle attività istituzionali.

Disponibilità liquide

Rappresentano i saldi attivi dei depositi bancari e postali, gli assegni, nonché il denaro e i valori in cassa alla chiusura dell'esercizio. I depositi bancari e postali e gli assegni sono valutati al presumibile valore di realizzo, il denaro e i valori bollati in cassa al valore nominale mentre le disponibilità in valuta estera sono valutate al cambio in vigore alla data di chiusura dell'esercizio.

Debiti

I debiti sono passività di natura determinata ed esistenza certa che rappresentano obbligazioni a pagare ammontare fissi o determinabili di disponibilità liquide a finanziatori, fornitori e altri soggetti. La classificazione dei debiti tra le varie voci di debito è effettuata sulla base della natura (o dell'origine) degli stessi rispetto alla gestione ordinaria a prescindere dal periodo di tempo entro cui le passività devono essere estinte.

Il criterio del costo ammortizzato non è applicato nei casi in cui i suoi effetti sono irrilevanti, generalmente per i debiti a breve termine o quando i costi di transazione, commissioni pagate tra le parti e ogni altra differenza tra valore iniziale e valore a scadenza del debito sono di scarso rilievo.

Tali debiti sono inizialmente iscritti al valore nominale al netto dei premi, degli sconti, degli abbuoni previsti contrattualmente o comunque concessi e sono successivamente valutati sempre al valore nominale più gli interessi passivi calcolati al tasso di interesse nominale, dedotti i pagamenti per capitale e interessi.

Nei debiti verso fornitori viene rilevato oltre ai debiti per fatture regolarmente ricevute anche il valore delle fatture da ricevere per servizi resi e ordini consegnati entro il 31 dicembre.

Nei debiti tributari sono iscritti i debiti per ritenute di acconto su redditi di lavoro dipendente e autonomo da versare, nonché i debiti per IRAP, IRES, ICI-IMU, IVA dell'esercizio, nonché i tributi locali.

I debiti per IRAP, IRES, ICI-IMU e tributi locali, sono esposti al netto degli acconti versati.

Negli altri debiti sono iscritti i debiti per rimesse dei fondi disponibili alle altre sezioni di MSF nonché i debiti residui, non rientranti, per loro natura, nella voce precedente.

Riserve vincolate e debiti per erogazioni liberali condizionate

Come indicato nel precedente paragrafo dedicato alle informazioni generali, l'attività di interesse generale svolta da MSF prevede una attività di raccolta donazioni sul territorio nazionale ed un trasferimento delle risorse derivanti da tali donazioni ai Centri Operativi di MSF (Francia, Belgio, Spagna, Olanda, Svizzera) con cadenza periodica. Nel caso in cui le donazioni ricevute da terzi dove il donatore ha apposto un vincolo di destinazione, in ottemperanza al nuovo principio OIC 35, MSF rileva l'attività in contropartita della voce di Patrimonio Netto Vincolato AII 3) "*Riserve Vincolate destinate da terzi*". Nello stesso esercizio, considerando che il momento di esaurimento del vincolo coincide con il trasferimento delle donazioni ai succitati Centri Operativi di MSF, la riserva viene rilasciata in contropartita alla voce di provento nel rendiconto gestionale A4) "*Erogazioni liberali*" nell'Area A) *attività di interesse generale*.

Non è invece presente in MSF la fattispecie di risorse vincolate da propri organi istituzionali.

Fondi per rischi e oneri

I fondi per rischi e oneri, se presenti, accolgono il valore stimato dei costi da sostenere a copertura di passività di natura determinata, di esistenza certa o probabile, dei quali alla chiusura dell'esercizio sono indeterminati l'ammontare o la data di accadimento. Le stime sono determinate sulla base delle informazioni disponibili alla data di redazione del bilancio d'esercizio. Non si è proceduto alla costituzione di fondi rischi generici privi di giustificazione economica.

Trattamento di fine rapporto di lavoro subordinato

Il trattamento di fine rapporto (TFR) rappresenta la prestazione cui il lavoratore subordinato ha diritto in ogni caso di cessazione del rapporto di lavoro, ai sensi dell'art. 2120 del Codice Civile e tenuto conto delle modifiche normative apportate dalla Legge 296/2006. Esso corrisponde al totale delle indennità maturate, considerando ogni forma di remunerazione avente carattere continuativo, al netto degli acconti erogati e delle anticipazioni parziali erogate in forza di contratti collettivi o individuali o di accordi aziendali per le quali non ne è richiesto il rimborso nonché al netto delle quote trasferite ai fondi di previdenza complementare o al fondo di tesoreria gestito dall'INPS.

Ratei e Risconti

Sono calcolati secondo il principio della competenza temporale e nel rispetto del principio generale di correlazione degli oneri e dei proventi in ragione d'esercizio.

Ricavi e proventi

I proventi sono iscritti in ossequio al principio della prudenza e sono rilevati per competenza, ad eccezione delle quote associative e del 5 per mille che sono rilevati per cassa. Essi sono costituiti principalmente da proventi da raccolta di fondi, lasciti, contributi da fondazioni e società e dai proventi finanziari e patrimoniali. La competenza è verificata quando il valore del provento risulta determinato o determinabile, o, se derivante da contributi o lasciti in natura, al momento del trasferimento della proprietà.

Per quanto riguarda i fondi raccolti principalmente attraverso donazioni in denaro di privati cittadini che transitano sui conti correnti postali e bancari, appositamente accesi, gli stessi vengono contabilizzati secondo il principio di cassa che coincide con la loro competenza. Tali proventi, inoltre, sono stati considerati attività di interesse generale e di conseguenza vengono classificati nella area A del rendiconto gestionale, voce A4) Erogazioni liberali. Nella stessa voce, inoltre, sono classificati anche i proventi derivanti da lasciti testamentari.

I proventi sono classificati nel rendiconto gestionale sulla base della tipologia di attività svolta (es. area A, B, C, D, E) e nella voce più appropriata (es. erogazioni liberali, proventi da 5 per mille, raccolta fondi ecc.).

I proventi derivanti, invece, da attività di raccolta fondi da aziende e fondazioni sono stati classificati nell'attività di interesse generale, in particolare nella voce A6) Contributi da soggetti privati.

I proventi derivati dal contributo 5 per mille vengono contabilizzati al momento della ragionevole certezza del loro recepimento, che viene prudenzialmente ritenuto coincidente con il loro effettivo incasso. Tali proventi sono classificati nella area A del rendiconto gestionale, attività di interesse generale, voce A3) 5 per mille.

Per tale contributo viene inoltre predisposto il rendiconto che è stato obbligatoriamente introdotto per la prima volta dalla legge del 24 dicembre 2007 n. 244 (finanziaria 2008), previsto espressamente all'art. 3, comma 6, e ribadito all'art. 8 del decreto del Presidente del Consiglio dei ministri del 19 marzo 2008. Pertanto, i soggetti beneficiari del 5 per mille dell'IRPEF sono tenuti a dimostrare in modo chiaro e dettagliato, l'impiego delle somme percepite redigendo un apposito documento contabile, c.d. rendiconto secondo le linee guida pubblicate a dicembre 2010 dal Ministero del Lavoro e delle Politiche Sociali. In questo documento. Nel paragrafo "Illustrazione dell'andamento economico e finanziario di Medici senza Frontiere Onlus e delle modalità di perseguimento delle finalità statutarie" viene fornita una descrizione del progetto e del contesto, oltre ad un report finanziario che riporta l'allocazione per ciascuna delle voci di costo richieste da DPC.

A completamento della documentazione richiesta si riporta il dettaglio anagrafico dell'Associazione richiesto dalle stesse linee guida:

Denominazione sociale	Medici Senza Frontiere onlus - MSF
C.F. del soggetto beneficiario	97096120585
Indirizzo	Via Magenta, 5
Città	00185 – Roma
N. Telefono	06-88806000
N. Fax	06-88806020
Indirizzo e-mail	msf@msf.it
Nome del rappresentante legale	Monica Minardi
C.F. del rappresentante legale	MNRMNC69D70A944Q

I proventi finanziari sono relativi, in massima parte, a proventi da investimenti in titoli (impieghi temporanei di liquidità) e dagli interessi bancari. Essi sono classificati nell'area D del rendiconto gestionale.

Costi e Oneri

I costi e gli oneri si riferiscono essenzialmente alle rimesse effettuate alle sedi estere di MSF per il finanziamento di progetti e missioni, oltre che dai costi per servizi ed alle spese di funzionamento, comprensivi dell'imposta sul valore aggiunto (IVA). Essi sono iscritti secondo il principio della competenza economica. I costi e gli oneri sono classificati nel rendiconto gestionale per natura secondo l'attività cui si riferiscono (es. area A, B, C, D, E).

I costi sostenuti per l'attività di raccolta fondi, classificata nei proventi nella voce A) *attività di interesse generale*, sono anch'essi classificati nelle voci dell'area A) *Costi e Oneri da attività di interesse generale* del Rendiconto Gestionale.

Le spese generali, quali affitti, assicurazioni, utenze, cancelleria, telefonia, servizi postali generici, servizi generali, sono ripartiti con il principio del *Full Time Equivalent* (FTE), che calcola l'equivalente delle ore anche in presenza di part time ed altre forme contrattuali con meno ore giornaliere rispetto Full Time.

Costi e Proventi Figurativi

Sono "quei componenti economici di competenza dell'esercizio che non rilevano ai fini della tenuta della contabilità, pur originando egualmente dalla gestione dell'ente".

I volontari di Medici Senza Frontiere sono principalmente organizzati in Gruppi Locali dislocati nel territorio nazionale e sostengono le attività istituzionali dell'Associazione senza alcun tipo di retribuzione. Non è possibile quantificare oggettivamente il tempo speso nelle attività di volontariato che non è sovrapponibile/associabile /confrontabile ad alcun lavoro altrimenti svolto da un impiegato o da un operatore umanitario. Per questo motivo Medici Senza Frontiere ha deciso di non presentare in questo rendiconto tale valore. Se ne riconosce altresì il grande contributo alla Social Mission dell'Organizzazione.

Imposte

Le imposte sul reddito del periodo sono determinate in applicazione della vigente normativa applicabile alle Onlus e sono esposte al netto degli acconti versati, nella voce "Debiti tributari".

Le imposte a cui Medici Senza Frontiere onlus è soggetta sono IRAP, IRES, IMU, IVIE; nel caso di imposte univocamente associabili ad una attività, il costo viene allocato a quella stessa attività; a titolo esemplificativo si riporta quello dell'IMU per gli immobili derivati da attività di raccolta fondi lasciti, che saranno quindi allocati alle spese di raccolta fondi (nello schema di bilancio fra le imposte con dettaglio raccolta fondi); le spese per l'IMU dell'ufficio di Milano vengono invece allocate come spesa generale ripartita con il principio già descritto del FTE (*Full Time Equivalent*).

SITUAZIONE PATRIMONIALE

ATTIVO

IMMOBILIZZAZIONI

Immobilizzazioni immateriali

Le immobilizzazioni immateriali al 31 dicembre 2023 ammontano a Euro 51.819 e sono riconducibili a:

- lavori eseguiti su stabili di terzi a seguito dei lavori di ristrutturazione degli uffici siti in Via Magenta n.5.

Lavori su stabili di terzi	Saldi
Valore al 31.12.2022	99.546
+ Incrementi	-
- Decrementi	-
- Fondo ammortamento	-
- Ammortamento dell'anno	(49.334)
Valore di bilancio al 31.12.2023	50.212

- software ad uso di tutto lo staff

Software	Saldi
Valore al 31.12.2022	-
+ Incrementi	2.009
- Decrementi	-
- Fondo ammortamento	-
- Ammortamento dell'anno	(402)
Valore di bilancio al 31.12.2023	1.607

Immobilizzazioni materiali

Le immobilizzazioni materiali ammontano, alla data del 31 dicembre 2023, ad Euro 2.402.389 e sono costituite da:

- Fabbricati per Euro 209.100 e si riferiscono ad un immobile situato nel comune di Milano (Largo Settimio Severo n.4), devoluto in eredità all'Associazione in esercizi precedenti e utilizzato come sede distaccata;

Fabbricati	Saldi
Costo storico al 31.12.2022	615.000
- Fondo ammortamento al 31.12.2022	(387.450)
Valore al 31.12.2022	227.550
+ Incrementi	-
- Decrementi	-
- Fondo ammortamento	-
- Ammortamento dell'anno	(18.450)
Valore di bilancio al 31.12.2023	209.100

- Elaboratori Elettronici per Euro 46.482 che registrano un incremento riferibile al parziale rinnovo dei computer portatili per lo staff di sede e per l'acquisto di nuovi computer portatili per lo staff dei progetti in Italia.

Elaboratori	Saldi
Costo storico al 31.12.2022	317.581
- Fondo ammortamento al 31.12.2022	(280.771)
Valore al 31.12.2022	36.810
+ Incrementi	36.812
- Decrementi	-
- Fondo ammortamento	-
- Ammortamento dell'anno	(27.140)
Valore di bilancio al 31.12.2023	46.482

- Attrezzature Elettroniche per Euro 9.956 il cui incremento è dovuto all'acquisto di attrezzatura medica (defibrillatore, ecografo) e generatori di aria calda per i progetti.

Attrezzature elettroniche	Saldi
Costo storico al 31.12.2022	50.595
- Fondo ammortamento al 31.12.2022	(49.544)
Valore al 31.12.2022	1.051
+ Incrementi	14.319
- Decrementi	-
- Fondo ammortamento	-
- Ammortamento dell'anno	(5.414)
Valore di bilancio al 31.12.2023	9.956

- Attrezzatura diversa per Euro 13.222 , il cui incremento è dato dall'acquisto di tende gazebo da utilizzare negli interventi dei progetti in Italia.

Attrezzature diverse	Saldi
Costo storico al 31.12.2022	190.676
- Fondo ammortamento al 31.12.2022	(178.461)
Valore al 31.12.2022	12.215
+ Incrementi	1.510
- Decrementi	-
- Fondo ammortamento	-
- Ammortamento dell'anno	(503)
Valore di bilancio al 31.12.2023	13.222

- mobili e arredi, completamente ammortizzati ma ancora in uso presso gli uffici, per cui non si è proceduto all'alienazione degli stessi.

Mobili e arredi	Saldi
Costo storico al 31.12.2022	58.840
- Fondo ammortamento al 31.12.2022	(58.840)
Valore al 31.12.2022	-
+ Incrementi	
- Decrementi	
- Fondo ammortamento	
- Ammortamento dell'anno	
Valore di bilancio al 31.12.2023	-

- altri beni per Euro 78.541, costituiti da automezzi in uso per i progetti in Italia, e nel corso del 2023 è stato acquistato un mezzo attrezzato ed utilizzato come ambulatorio mobile per i progetti in Italia oltre ad una autovettura per agevolare gli spostamenti degli operatori fra i progetti ad esclusivo uso lavorativo.

Automezzi	Saldi
Costo storico al 31.12.2022	36.249
- Fondo ammortamento al 31.12.2022	(20.125)
Valore al 31.12.2022	16.124
+ Incrementi	95.306
- Decrementi	
- Fondo ammortamento	
- Ammortamento dell'anno	(32.889)
Valore di bilancio al 31.12.2023	78.541

- Immobilizzazioni materiali in corso e acconti per Euro Euro 2.045.088 costituite principalmente dal valore dell'immobile acquistato per ospitare la sede di Medici Senza Frontiere a Roma e acquistato per Euro 1.900.000. E' iscritto ad immobilizzazioni in corso perchè è in ristrutturazione e sarà utilizzato a partire dal 2024.

Immobilizzazioni finanziarie

Crediti

I saldi riportati nella seguente tabella sono espressi in unità di Euro:

CREDITI VERSO LOCATORI	Saldi al 31.12.2023	Saldi al 31.12.2022
Dep.cauzionale - Ufficio HQ Roma - Via Magenta 5	55.500	55.500
Dep.cauzionale su locazione Gruppo MSF - Napoli	61	61
Dep.cauzionale su locazione Gruppo MSF - Verona	120	120
Dep.cauzionale su locazione Gruppo MSF - Palermo	370	370
Dep.cauzionale su locazione Gruppo MSF - Torino	445	445
Dep.cauzionale su locazione Gruppo MSF - Bergamo	3.000	3.000
Dep.cauzionale su locazione Gruppo MSF - Bari	600	600
Dep.cauzionale su locazione Gruppo MSF - Brescia	600	600
Dep.cauzionale su locazione Gruppo MSF - Bologna	189	189
Dep.cauzionale su locazione - progetti - posto auto	80	80
Dep.cauzionale su noleggio - progetti - nolo auto	700	-
Dep.cauzionale su locazione - progetti - ufficio Roma	-	3.200
Dep.cauzionale su locazione - progetti - appartamento Roma	1.800	1.800
Dep.cauzionale su locazione - progetti - ufficio Palermo	1.900	1.900
Dep.cauzionale su locazione - progetti - appartamento Palermo	1.960	1.960
Dep.cauzionale su locazione - progetti - appartamento Palermo - beneficiari Corridoi Umanitari	-	2.100
Dep.cauzionale su locazione - progetti - appartamento People in the Move (Porto Empedocle)	-	1.500
Dep.cauzionale su locazione - progetti - appartamento People in the Move (Ventimiglia)	2.500	
Dep.cauzionale su locazione - progetti - appartamento People in the Move (Ventimiglia)	1.000	
Dep.cauzionale su locazione - progetti - appartamento People in the Move (Ventimiglia)	1.000	
Dep.cauzionale su locazione - progetti - appartamento People in the Move (Ventimiglia)	1.000	
Dep.cauzionale su locazione - progetti - appartamento People in the Move (Ventimiglia)	1.000	
Dep.cauzionale su locazione - progetti - appartamento People in the Move (Oulx)	2.000	
Dep.cauzionale su locazione - progetti - appartamento People in the Move (Ventimiglia)	1.500	
TOTALE	77.324	73.424

Il deposito cauzionale dell'ufficio di Roma, Via Magenta n.5 è riferito all'attuale sede legale dell'Associazione. Gli altri depositi fanno riferimento alle sedi dei Gruppi locali MSF.

Infine, con l'inizio delle attività in Italia gestite direttamente dalla Sezione, si aggiungono altri depositi per le attività dei progetti.

Si rileva inoltre un deposito infruttifero pari a Eur 66.000 presso la nuova agenzia travel per poter attivare la modalità di pagamento tramite domiciliazione bancaria.

Altri titoli

La voce relativa agli Altri Titoli è riconducibile, per Euro 15.311 a n.251 quote di Banca Popolare Etica Scarl, 251 delle quali cedute da alcuni donatori ad MSF onlus negli anni, include 20 azioni donate nel 2023. Le azioni non hanno subito rivalutazioni o svalutazioni.

Nel corso dell'ultimo quadrimestre 2014 si è provveduto ad investire una parte delle riserve della associazione in quote di un fondo di investimento obbligazionario gestito da Etica SGR. Questo investimento rientra nella strategia della associazione sintetizzata nella "policy finanziaria" approvata a novembre 2011 dal Consiglio Direttivo. La suddetta policy prevede infatti, fra le altre cose, che le controparti e i prodotti oggetto di investimento da parte di Medici Senza Frontiere onlus siano scelti anche sulla base di criteri di eticità. Il valore di mercato al 31/12/2023 è pari ad Euro 1.019.789,25.

Si aggiunge o quest'anno un importo pari ad Euro 600.000 che rappresenta le quote di una società a responsabilità limitata che Medici Senza Frontiere Onlus ha ricevuto in donazione a seguito di una successione testamentaria. La gestione ordinaria è delegata alla società stessa senza ingerenza da parte di Medici Senza Frontiere Onlus.

ATTIVO CIRCOLANTE

Rimanenze

Il valore delle rimanenze al 31 dicembre 2023 è di Euro 10.071.660 (Euro 10.074.284 al 31 dicembre 2022). Tali rimanenze fanno riferimento interamente ad immobili ricevuti a seguito di lasciti testamentari; per dare un quadro generale degli immobili di seguito uno schema riepilogativo con le principali informazioni:

Anno	Numero immobili	Valore immobili
2011	1	35.969
2012	2	368.673
2013	4	155.199
2014	3	43.990
2015	0	-
2016	4	63.810
2017	6	223.575
2018	4	282.913
2019	16	763.693
2020	8	366.205
2021	21	1.566.141
2022	45	3.953.695
2023	51	2.247.796
TOTALE		10.071.660

Tipologie di immobili	Valore immobili
Uso abitativo con e e senza pertinenze	9.491.264
Terreni (agricoli, bosco ceduo, uliveto)	98.223
Fabbricati vari (locali commerciali, magazzini, uffici, capannoni)	482.173
TOTALE	10.071.660

Tutti gli immobili sono stati contabilizzati sulla base di una valutazione peritale effettuata da un perito esterno; laddove non ci siano i tempi tecnici e/o le informazioni necessarie per una perizia gli immobili vengono valutati sulla base del loro valore catastale. Nella tabella viene indicato il solo valore di spettanza di MSF onlus nel caso in cui vi siano più eredi.

Per essi, l'eventuale plusvalenza/minusvalenza rispetto al valore di bilancio verrà contabilizzata al momento della vendita di tali immobili.

La politica di Medici Senza Frontiere onlus è di alienare appena possibile gli immobili ricevuti in donazione. Qualora l'alienazione comporti plusvalenze o minusvalenze, esse sono iscritte fra i "Proventi da Raccolta Fondi" del Rendiconto Gestionale.

Di seguito un dettaglio degli immobili alienati nel corso del 2023 e relative plus/minusvalenze:

Dettaglio donazioni da lasciti	Località	Anno acquisiz.	Valore immobile	plusvalenza	minusvalenza/insussistenza
Appartamento - N.P.	Milano		171.660	51.673	-
Appartamento + pertinenze	Valenza (AL)	2013	40.367		14.117
Appartamento + pertinenze	Turate (CO)	2014	29.356	1.229	-
Locale commerciale	Lendinara (Ro)	2016	28.251		251
Appartamento + pertinenze	Anzio (RM)	2017	139.475	9.525	-
Appartamento + pertinenze	Solarolo Rainero (CR)	2017	35.909	119	-
Terreno edificabile	Solarolo Rainero (CR)	2017	8.972		-
Appartamento	Pietrasanta (LU)	2019	281.687		6.687
Appartamento + pertinenze	Galliate (NO)	2019	36.535	965	-
Appartamento	Pesaro (PU)	2020	13.050	2.150	-
Appartamento	Rocca San Casciano (FC)	2020	33.300		13.300
Appartamento + pertinenze	Silea (TV)	2021	72.900	8.100	-
Appartamento	Milano	2021	342.000	68.000	-
Appartamento	Roma	2022	41.500	500	-
Locali commerciali e uffici	Aprilia (LT)	2022	12.700		1.100
Villino	Monte Porzio (RM)	2022	279.000		279.000
Appartamento	Milano	2022	171.000	14.000	-
Appartamento	Roma	2022	297.000	34.000	-
Appartamento	Roma	2022	22.750	1.250	-
TOTALE IMMOBILI DA LASCITI ALIENATI NEL 2023			2.057.412	191.512	314.455

Infine, come previsto da policy interna, viene effettuata una nuova valutazione del valore di mercato degli immobili iscritti nelle rimanenze al fine di riflettere eventuali svalutazioni, non ancora venduti e non sottoposti già a revisione, che abbiano le seguenti caratteristiche: i) essere iscritti tra le rimanenze da almeno 3 anni; ii) essere liberi da vincoli; iii) essere invenduti nonostante i tentativi di vendita/asta. Tale valutazione avviene mediante una nuova perizia.

Relativamente all'insussistenza di Euro 279.000, questa fa riferimento all'alienazione di un immobile a seguito della definizione nel corso dell'esercizio di un accordo transattivo con gli eredi in vita del de cuius.

Si evidenzia a tal proposito che l'ultimo aggiornamento dei valori di mercato degli immobili aventi le caratteristiche su elencate è stato effettuato nel 2023; a seguito di tale verifica sono stati adeguati, ove necessario, i valori di iscrizione degli immobili.

Crediti

Crediti verso clienti

I crediti verso clienti ammontano complessivamente ad Euro 622 (Euro 9.925 al 31 dicembre 2022) e si riferiscono alla gestione delle c.d. "attività connesse" (attività di elaborazione di materiale promozionale dell'Associazione come ad esempio biglietti di auguri, calendari, t-shirt ecc.). Tali crediti sono considerati interamente esigibili. Nello specifico si tratta di crediti per fatture emesse di competenza del 2023 e incassate nel mese di gennaio 2024.

Crediti verso altri

I crediti verso altri ammontano complessivamente a Euro 4.087.639 (Euro 4.957.369 al 31 dicembre 2023) e si riferiscono principalmente a crediti verso le altre sezioni e a crediti per donazioni da ricevere. Di seguito il dettaglio:

Crediti verso altre sezioni MSF

Nella tabella che segue, sono evidenziati per ciascuna sezione MSF i crediti derivanti dai riaddebiti intersezionali per i costi sostenuti per gli operatori umanitari e per staff in distacco operativo ed infine per i progetti gestiti direttamente da Medici Senza Frontiere Onlus.

Sezione MSF	Saldi al 31.12.2023	Saldi al 31.12.2022
MSF - Belgio	573.261	583.045
MSF - Francia	151.549	108.379
MSF - Olanda	223.194	426.969
MSF - Svizzera	104.943	150.792
MSF - Spagna	144.762	122.899
MSF - International	15.851	26.113
MSF - Norvegia	27.117	-
MSF - Svezia	223	163
MSF - Brasile	91.312	111.713
MSF - Germania	8.683	1.203
MSF - Grecia	-	5.965
MSF - UK	(1.649)	18.138
MSF - Austria	399	14.778
MSF - Canada	17.045	16.330
MSF- Logistique	858	
Crediti verso altre sezioni per note di debito	1.357.549	1.586.486
MSF - Grants da altre sezioni per progetti	1.040.761	1.170.666
Crediti verso altre sezioni - TOTALE GENERALE	2.398.310	2.757.152

Il significativo decremento dei crediti rispetto allo scorso esercizio è dovuto alla dinamica dei pagamenti che vengono regolati mensilmente attraverso un meccanismo di *cash netting* concordato a livello di movimento MSF. I crediti sono tutti confermati dal sistema di riconciliazione intersezionale previsto dal Movimento in preparazione del bilancio Consolidato dell'Organizzazione.

Si rammenta che dal 2009 Medici Senza Frontiere onlus ha aderito al progetto internazionale denominato "International Remuneration Program" (IRP), che prevede un meccanismo di ripartizione tra le sezioni operative di MSF delle spese sostenute per gli operatori umanitari di residenza italiana e inviati nelle missioni sul terreno.

Rispetto alla voce "Grant da altre sezioni" ci si riferisce alla quota di budget operativo che il Centro Operativo Belga ha destinato ad MSF Italia per la gestione delle operazioni sul territorio italiano. Se ne trova descrizione nella sezione costi e ricavi.

Crediti per donazioni da ricevere

CONTRIBUTI DA RICEVERE	Saldi al 31.12.2023	Saldi al 31.12.2022
Contributi da Fondazioni e aziende da ricevere	783.207	985.747
Contributi per eventi e attività -erogate anno succ	51.671	240.351
Donazioni con carta di credito da incassare	40.209	23.185
TOTALE	875.087	1.249.284

I Contributi da Fondazioni e aziende da ricevere sono tutte allocate a progetti di MSF Belgio e sono:

DONAZIONI DA RICEVERE				
Donatore	Paese	Progetto	Importo	Anno
Tavola Valdese	Sierra Leone	Hangha Hospital	150.269	2022
	Afghanistan	Khost	100.168	2022
	Afghanistan	Khost	100.000	2023
	Siria	Iblid	30.000	2023
	Libia		50.000	2023
BNL Foundaton	Sierra Leone	Hangha Hospital	270	2021
UBI Foundation (Unione Buddhista Italiana)	Grecia	Lesbo	52.500	2021
UCEBI (Unione Chiesa Evangelica Battista Italiana)	Italy	Roma	25.000	2022
Fondazione Renato Corti	Siria	Iblid	75.000	2023
Permira Foundation	Progetti vari		200.000	2023
		TOTALE	783.207	

Tali contributi risultano parzialmente incassati (35%) già nel primo trimestre 2024.

Le donazioni per le iniziative svoltesi nel 2023 sono state interamente incassate nel primo trimestre 2024 corso dell'anno.

Le donazioni con carta di credito sono state interamente incassate al momento della redazione di questo rendiconto.

Crediti Vari

CREDITI VARI	Saldi al 31.12.2023	Saldi al 31.12.2022
Anticipi a fornitori	653	41.830
Crediti diversi	24.172	20.578
Interessi attivi da incassare	35.734	7.958
Affitti da immobili ricevuti da lasciti	48.534	49.847
Crediti per ricarica Affrancatrice e servizi postali	850	72
Altri crediti e crediti vincolati per lasciti	648.267	684.188
Crediti vari IRP	22.116	68.436
Crediti verso Erario e INPS	26.647	72.496
Note di Credito da ricevere	10.412	20.957
Quota associative da ricevere	4.930	3.910
Altri anticipi	2.341	1.618
TOTALE	824.655	971.890

La voce "Crediti diversi" per Euro 24.172 ospita un credito di circa Euro 20.038 relativo ad un credito formativo da riscuotere, mentre la restante parte include residuali altri importi di modesta entità.

La voce "Interessi attivi da ricevere" per Euro 35.734 accoglie quote di competenza dell'esercizio non ancora incassate, ma di competenza 2023, in particolare per due conti deposito a scadenza nel 2024.

La voce "altri crediti e crediti vincolati per lasciti" si riferisce per Euro 638.755 a vari lasciti per cui il tribunale competente ha rilasciato la liquidazione, ma ha chiesto il vincolo fino a fine procedura di successione per eventuali creditori; gli immobili verranno alienati entro l'anno e quindi il credito si reputa esigibile entro l'esercizio successivo. Per Euro 9.512 ad altri crediti di modico importo relativi a successioni diverse.

La voce "Affitti da immobili ricevuti da lasciti" per Euro 48.534 si riferisce a immobili ricevuti da lasciti e che sono stati ricevuti già locati. Pertanto, i crediti sono relativi agli affitti attivi maturati nell'anno. Per il dettaglio degli immobili affittati, vedi la sezione "Proventi".

La voce "crediti verso erario e INPS" si riferisce ad un credito derivante da un errato versamento ad una cassa professionale e ad un ricalcolo dell'esonero per legge 234/2021.

Per i "depositi cauzionali vari" si rimanda al punto "crediti".

Attività finanziarie non immobilizzate

Altri titoli

DETTAGLIO ALTRI TITOLI	Saldi al 31.12.2023	Saldi al 31.12.2022
Buono fruttifero postale - proveniente da donazione in vita	40.000	40.000
Titoli vari da dossier lasciti	1.486.129	-
TOTALE	1.526.129	40.000

Il buono fruttifero postale proviene da una donazione in vita, mentre gli altri titoli sono stati ricevuti da lasciti testamentari: l'obiettivo è quello di liquidarli nel minor tempo possibile e per questo motivo riesidono nelle attività finanziarie che non costituiscono immobilizzazioni.

Disponibilità liquide

Le disponibilità liquide ammontano complessivamente a Euro 19.423.645 (Euro 14.418.068 al 31 dicembre 2022) così suddivisi:

DETTAGLIO DISPONIBILITA' LIQUIDE			
Istituto di credito	Tipologia di attività	Saldi al 31.12.2023	Saldi al 31.12.2022
Banca Popolare Etica	operativo	1.983.857	1.165.364
Banca Popolare Etica	donazioni e RID	7.510.131	8.162.988
Banca Popolare Etica	attività connesse	28.809	18.254
Banco Posta	donazioni	1.798.135	1.551.850
Banca Sella	conti deposito 3/6/12 mesi	3.500.000	-
Banca Sella	donazioni carta di credito	1.155.520	1.381.279
Banco di Sicilia - Unicredit	operativo	134.205	475.064
Monte dei Paschi di Siena	donazioni	203.110	87.642
Paypal	donazioni on-line paypal	505.544	113.187
Banca intesa / Banca Prossima	donazioni - gestione portafoglio da lasciti	2.091.873	1.080.963
Altre banche per lasciti	donazioni - gestione portafoglio da lasciti	480.101	350.031
	TOTALE DEPOSITI BANCARI E POSTALI DONAZIONI	19.391.286	14.386.622
Cassa assegni		20.000	9.297
	TOTALE ASSEGNI	20.000	9.297
Cassa contanti		5.677	7.317
Cassa valuta		508	7.359
Cassa Milano		758	1.639
Cassa Gruppi MSF		2.467	2.636
Casse progetti		1.000	1.078
Carte prepagate - uso ufficio		1.210	1.289
Carte prepagate/buoni acquisto /carnet		740	831
	TOTALE DENARO E VALORI IN CASSA	12.360	22.149
TOTALE LIQUIDITA'		19.423.645	14.418.068

La liquidità al 31 dicembre 2023 risulta essere sensibilmente più alta rispetto all'esercizio precedente, principalmente ascrivibile ai conti deposito presso Banca Sella.

RATEI E RISCONTI ATTIVI

Ammontano a complessivi Euro 117.591 (164.525 al 31 dicembre 2022) e si riferiscono alle quote di costi di competenza 2024 su fatture ricevute nel 2023.

PASSIVO

PATRIMONIO NETTO

Composizione del Patrimonio Netto	Saldo al 31.12.2022	Destinazione del risultato dell'esercizio	Altre Variazioni			Avanzo/Disavanzo d'esercizio	Saldo al 31.12.2023
			Incrementi	Decrementi	Riclassificazioni		
Fondo di Dotazione							
Patrimonio Vincolato:							
- riserve statutarie	380.633		-	-	-	-	380.633
- riserve vincolate per decisione degli organi istituzionali							
- riserve vincolate destinate da terzi	-		16.979.272	(16.979.272)	-	-	-
Patrimonio Libero:							
-riserve di utili o avanzi di gestione	4.149.716		-	-	-	-	4.149.716
- altre riserve							
Avanzo/Disavanzo d'esercizio							
Totale	4.530.349		16.979.272	- 16.979.272	-	-	4.530.349

Il patrimonio netto dell'Associazione non ha subito variazioni ed ammonta al 31 dicembre 2023 a complessivi Euro 4.530.349 ed è così formato:

- Euro 380.633: fondo di riserva vincolato costituito sulla base di quanto previsto dallo Statuto della onlus.
Euro 4.149.716: avanzi degli esercizi precedenti portati a nuovo.
- La riserva vincolata, che ospita le donazioni legate dai donatori a specifici progetti (per Euro 14.281.067,52) ed il contributo dal Centro Operativo Belga per i progetti in Italia (per Euro 2.698.204,69), risulta essere a zero perché tutti fondi sono stati allocati ai progetti 2023.

L'incremento e il contestuale decremento delle riserve vincolate da terzi si riferiscono all'applicazione del nuovo principio OIC 35, nel caso in cui le donazioni ricevute da terzi, ossia dove il donatore ha apposto un vincolo di destinazione, MSF rileva l'attività in contropartita della voce di Patrimonio Netto Vincolato AII 3) "Riserve Vincolate destinate da terzi". Nello stesso esercizio, considerando che il momento di esaurimento del vincolo coincide con il trasferimento delle donazioni ai Centri Operativi di MSF, la riserva viene rilasciata in contropartita alla voce di provento nel rendiconto gestionale A4) "Erogazioni liberali" e "Contributi da Soggetti Privati" nell'Area A) attività di interesse generale.

Origine	Importi al 31.12.2023 (a+b)	Quota Indisponibile (a)	Quota Disponibile (b)	Quota distribuibile di b	Riepilogo delle utilizzazioni dei tre esercizi precedenti		
					Aumento fondo dotazione	Copertura Disavanzi	Altro
Fondo di Dotazione							
Patrimonio Vincolato:							
- riserve statutarie	380.633	380.633	-		-	-	-
- riserve vincolate per decisione degli organi istituzionali							
- riserve vincolate destinate da terzi	-	-	-		-	-	-
Patrimonio Libero:							
-riserve di utili o avanzi di gestione	4.149.716	-	4.149.716		-	-	-
- altre riserve							
Avanzo/Disavanzo d'esercizio							
Totale	4.530.349	380.633	4.149.716	-	-	-	-

La colonna relativa alla quota distribuibile e colonne rispetto alla distribuzione degli utili è inapplicabile per le ONLUS e per gli ETS come da Art.8 comma 2 del Dlgs 117/2017.

FONDI PER RISCHI ED ONERI

Nel corso del 2023 Medici Senza Frontiere nlus ha ricevuto una comunicazione dalla proprietà della sede di Roma in cui si chiedevano degli arretrati di spese condominiali. L'anno di riferimento era il 2020 per cui si è ritenuto prudente attivare il Fondi Rischi e Oneri per gli anni successivi 2021,2022 e 2023. Sono in corso delle verifiche rispetto alla richiesta ricevuta.

TRATTAMENTO DI FINE RAPPORTO DI LAVORO SUBORDINATO

Il valore del TFR è passato da Euro 2.088.831 al 31 dicembre 2022 a Euro 2.289.695 al 31 dicembre 2023 con una variazione netta di Euro 200.864.

La variazione è così costituita:

Fondo TRF	Saldi Staff	Saldi Operatori	Totale Saldi
Saldo al 31.12.2022	1.987.372	101.459	2.088.831
Utilizzo TFR	(167.027)	(89.838)	(256.865)
Accantonamenti quote indennità TFR al 31/12/2023	349.409	108.320	457.729
Valore di bilancio al 31.12.2023	2.169.754	119.941	2.289.695

Rispetto allo staff di sede sono cessati un totale di 22 contratti, di cui 8 tempi determinati per attività temporanee, 7 tempi determinato alla fine del contratto per sostituzione assenze, 7 tempi indeterminato per dimissioni (4 dei quali per nuove funzioni nel movimento MSF).

Rispetto allo staff dei progetti in Italia si fa riferimento alla cessazione di contratti a tempo determinato alla loro naturale scadenza.

Riguardo lo staff di terreno (operatori), il fondo ha un andamento molto dinamico per la caratteristica durata di medio periodo dei contratti di lavoro degli operatori umanitari.

DEBITI

I debiti ammontano, al 31 dicembre 2023, a complessivi Euro 32.544.505 (Euro 24.435.908 al 31 dicembre 2022) così composti:

DEBITI	Saldi al 31.12.2023	Saldi al 31.12.2022
<i>totale debiti per rifatturazioni intersezionali</i>	69.677	30.340
<i>totale debiti per rimesse da effettuare</i>	26.756.429	19.746.954
4) debiti verso enti della stessa rete associativa	26.826.106	19.777.294
<i>debiti vs fornitori per ft da ricevere</i>	1.720.172	1.324.463
<i>debiti verso fornitori per fatture da ricevere</i>	1.250.216	1.139.048
7) debiti verso fornitori	2.970.388	2.463.511
<i>ritenute per lavoro dipendente e autonomo</i>	277.217	220.713
<i>debito IRAP e IRES</i>	129.282	51.393
<i>debito IVA</i>	45.450	40.751
<i>debito IMU - IVIE</i>	(560)	
9) debiti tributari	451.389	312.857
<i>debito INPS</i>	434.874	378.748
<i>debito INAIL</i>	6.268	4.816
<i>debito verso altre casse previdenziali</i>	52.530	18.425
10) debiti verso istituti di previdenza e di sicurezza sociale	493.672	401.989
<i>debito verso personale di sede e i progetti Italia</i>	828.183	656.205
<i>debito verso personale di terreno</i>	631.089	446.277
11) debiti verso dipendenti e collaboratori	1.459.272	1.102.482
12) altri debiti	343.678	93.439
TOTALE	32.544.505	24.151.573

Non ci sono debiti relativi a erogazioni liberali condizionate perché tali fondi sono stati interamente girati ai Centri Operativi di MSF che gestiscono direttamente le missioni; rispetto a quelli vincolati ai progetti Italia sono stati interamente spesi sui progetti stessi da MSF Italia.

La voce altri debiti è principalmente riconducibile ai debiti verso le altre sezioni MSF; esse vengono esposte al netto di acconti versati nei confronti delle medesime entità. Di seguito un dettaglio:

Dettaglio debiti verso altre sezioni MSF	
Per note di debito ricevute	
MSF-Francia	32.656
MSF-USA	1.825
MSF-Repubblica Ceca	10.238
MSF-International	14.847
MSF-International (SITS - shared IT servives)	10.111
totale debiti per rifatturazioni intersezionali	69.677
Per rimesse per progetti	
MSF-Belgio - fondi privati - da immobili	10.071.660
MSF-Belgio - fondi privati 2023	13.391.037
MSF-Spagna - fondi privati 2023	2.499.262
MSF-Francia - fondi privati 2023	35.460
MSF-Olanda - fondi privati 2023	356.343
MSF-International - contributo 2023	402.666
totale debiti per rimesse da effettuare	26.756.429
TOTALE	26.826.106

In particolare, per il 2023 il debito verso MSF Belgio è composto per circa il 43% da un ammontare rappresentativo del valore degli immobili ricevuti in donazione e destinati alla vendita, iscritti tra le rimanenze; la restante parte è per fondi privati per progetti: tale importo è stato in interamente trasferito nel primo trimestre 2024.

Si fa presente che, in base al documento di "Resource Sharing Agreement" (RSA), MSF dovrà trasferire l'ammontare dei proventi al netto dei costi di gestione e del contributo all'Ufficio Internazionale, alla Sezione Operativa belga per l'80% e alla Sezione Operativa spagnola il 20%. Per questo motivo, fino a quando non saranno venduti gli immobili iscritti tra le rimanenze, MSF avrà un debito verso MSF Belgio che sarà estinto quando si riceveranno le disponibilità liquide a seguito della vendita degli immobili. Nel caso specifico dei contributi alle altre Sezioni Operative, questo è dovuto alla necessità di allocare donazioni specificamente riferite a Paesi in cui la Sezione Operativa Belga non opera.

Rispetto alle voci "Debiti verso staff" si evidenzia un incremento dovuto al maggior numero di staff, soprattutto per lo svolgimento dei progetti in Italia.

RENDICONTO GESTIONALE

PROVENTI

Premessa

Come descritto nell'introduzione, a seguito della nota 19740 del 29-12-2021 del Ministero del Lavoro e delle Politiche Sociali, è stato chiarito che le onlus, seppur non ancora effettuato il passaggio ad ETS (Ente del Terzo Settore) sarebbero state tenute all'adozione degli schemi di bilancio previsti dalla normativa di riferimento. Questo ha richiesto una riclassificazione di "oneri e costi" e di "proventi e ricavi".

Proventi da attività di interesse generale

I proventi di interesse generale ospitano tutte le erogazioni liberali e i contributi ricevuti da privati oltre a proventi derivanti da iniziative legate alle attività istituzionali quali, a titolo

esemplificativo, donazioni a seguito di pubblicazioni. Ospita inoltre un contributo dal Centro Operativo Belga che ha destinato parte del suo portafoglio operativo ai progetti in Italia, lasciandoli alla gestione della sezione italiana di Medici Senza Frontiere.

Ricavi, rendite e proventi da attività di interesse generale	Saldi al 31.12.2023	Saldi al 31.12.2022
1) Proventi da quote associative	5.830	5.420
4.1) da individui	49.502.662	48.531.873
4.3) da lasciti testamentari	19.864.704	12.007.273
4.2) da attività gruppi locali MSF	115.963	145.684
4) Erogazioni Liberali	69.483.329	60.684.829
5) Proventi del 5 per mille	7.572.283	7.632.863
da aziende	2.842.053	4.802.133
da fondazioni aziendali	763.196	855.746
6) Contributi da soggetti privati	3.605.249	5.657.879
10.1) Grants da altre sezioni MSF per gestione progetti	2.698.205	2.613.667
10.3) Altre donazioni in natura	4.243	2.892
10.4) Diritti d'autore	389	300
10) Altri ricavi, rendite e proventi	2.702.837	2.616.859
TOTALE	83.369.527	76.597.850

Le erogazioni liberali includono:

- tutte le donazioni ricevute da cittadini e da Fondazioni Familiari; l'incremento rispetto al 2022 è dovuto principalmente ad alcune grandi donazioni, all'attenzione dei nostri donatori verso l'emergenza generata dal terremoto in Turchia e per il conflitto nella Striscia di Gaza e all'emergenza oltre che al miglior andamento delle donazioni regolari; queste ultime in particolare corrispondono al 62 % delle donazioni da privati, garantendo progettualità e continuità alle missioni.
- Le donazioni da lasciti testamentari in tutte le loro espressioni: denaro, immobili, titoli e include le eventuali minusvalenze e plusvalenze delle rimanenze, come evidenziato nel paragrafo dedicato. L'incremento è dovuto sia ad una donazione di valore rilevante che ad un aumento dei testamenti di cui siamo risultati essere beneficiari.
- Le donazioni raccolte direttamente o attraverso le iniziative dei volontari dei gruppi locali sparsi sul territorio italiano.

I proventi del 5x1000 includono:

- l'edizione per l'anno fiscale 2023, e sono stati interamente trasferiti alla sezione belga e allocati ai progetti come più avanti descritto nella sezione ONERI. Si rileva un contributo in linea con l'anno precedente con un lieve deterioramento del numero di scelte dirette, che sono state 175.690 (-2% rispetto all'edizione precedente). La donazione media, di contro, rileva un leggero aumento (+2%). Si rimanda alla fine di questa Relazione per un report dettagliato dell'utilizzo di tali fondi.

I contributi da soggetti privati includono:

- le donazioni ricevute da aziende e da fondazioni aziendali. Anche tali donazioni sono da considerarsi liberari, in quanto erogate senza nessun tipo di contropartita a favore del donatore, ma sono state evidenziate in questa sezione per maggior trasparenza e dettaglio. Tali donazioni, così come quelle dei privati, possono essere destinate a specifici paesi dal donatore stesso. Tutte queste donazioni sono state attribuite ai Paesi e ai progetti, attraverso le rimesse ai centri operativi, come descritto nella sezione ONERI.

Proventi da attività diverse

B) Ricavi, rendite proventi da attività diverse	Saldi al 31.12.2023	Saldi al 31.12.2022
<i>6) Altri ricavi rendite e proventi</i>	<i>1.175</i>	<i>9.176</i>
TOTALE	1.175	9.176

Le rendite da attività diverse includono le marginali attività connesse; nello specifico, nel 2023, si è proseguita una sola attività di questo genere, ossia la vendita di magliette attraverso un sito terzo. Medici Senza Frontiere ottiene delle royalties e questa viene considerata attività commerciale.

Proventi da raccolta fondi

Facendo riferimento alla definizione di raccolta fondi presente nell'art.7 comma 2 del Dlgs 2017/117, "gli enti del Terzo settore, possono realizzare attività di raccolta fondi anche in forma organizzata e continuativa, anche mediante sollecitazione al pubblico o attraverso la cessione o erogazione di beni o servizi di modico valore", e in attesa di ulteriori chiarimenti da parte dell'Organismo Italiano di Contabilità rispetto ai principi contabili per il Terzo Settore, si è ritenuto di non includere al momento nessun importo in questa categoria, non effettuando MSF grandi campagne di raccolta fondi su piazza o sui media. Tutte le iniziative di raccolta fondi sono attualmente incluse nell'area di interesse generale, come sopra descritto.

PROVENTI FINANZIARI E PATRIMONIALI

D) Ricavi, rendite e proventi da attività finanziarie e patrimoniali	Saldi al 31.12.2023	Saldi al 31.12.2022
<i>1) Da rapporti bancari</i>	<i>75.274</i>	<i>10.760</i>
<i>2) Da altri investimenti</i>	<i>62.060</i>	<i>-</i>
TOTALE	137.334	10.760

Al 31 dicembre 2023 i proventi finanziari derivanti da interessi attivi lordi su conti correnti bancari e postali, ammontano a Euro 75.274, in particolare per la sottoscrizione di tre conti deposito di breve durata e di un miglior tasso di interesse attivo contrattato con gli istituti bancari.

Per i restanti Euro 62.060 si fa riferimento alla rivalutazione del investimento obbligazionario gestito da Etica SGR come riferito nel capitolo "Altri titoli".

PROVENTI DA ATTIVITA' DI SUPPORTO GENERALE

Proventi straordinari, insussistenze e abbuoni attivi

E) Proventi di supporto generale	Saldi al 31.12.2023	Saldi al 31.12.2022
<i>2.1) proventi straordinari</i>	<i>155.501</i>	<i>123.019</i>
<i>2.2) abbuoni attivi</i>	<i>196</i>	<i>457</i>
TOTALE	155.697	123.476

I proventi straordinari ammontano, per l'area gestionale di supporto generale, a Euro 155.697: sono composti principalmente da una sopravvenienza attiva per calcolo IRAP e IRES per complessivi Euro 90.000.

COSTI E ONERI

Oneri da attività di interesse generale

Seguendo lo stesso criterio che ha guidato l'inserimento dei ricavi nella sezione "di interesse generale", tale sezione ospita tutti quei costi e oneri legati alle attività statutariamente ritenute di interesse generale, quindi i contributi al movimento per iniziative e progetti (voce 7bis), i costi per il dipartimento programmi, per il reclutamento e gestione del personale di terreno, per la sensibilizzazione come descritto nel paragrafo iniziale "Informazioni generali".

Per ogni voce è stata identificata la quota relativa alle attività di raccolta fondi e la quota relativa alle attività istituzionali. Di seguito un dettaglio di ciascuna voce.

Servizi

Costi e oneri da attività di interesse generale	Saldi al 31.12.2023	Saldi al 31.12.2022
<i>2.1) per raccolta fondi da individui</i>	7.526.415	6.955.452
<i>2.2) campagna 5 per mille</i>	580.115	628.262
<i>2.3) per raccolta da soggetti privati</i>	139.089	250.030
<i>2.4) per gestione lasciti</i>	1.122.977	722.848
<i>2.5) campagna istituzionale</i>	16	101.677
<i>2.6) per servizi generici di raccolta fondi</i>	543.721	426.984
<i>2.7) servizi generici di attività istituzionale</i>	934.537	690.128
2) TOTALE SERVIZI	10.846.869	9.775.382

I servizi includono tutte le attività di servizi e acquisti quali, a titolo esemplificativo, elaborazione e stampa materiale informativo, spese per la postalizzazione di tale materiale, pratiche amministrative e consulenze notarili e legali per i lasciti testamentari, l'acquisto di spazi pubblicitari, formazione professionale per operatori umanitari, organizzazione di eventi di sensibilizzazione e tutte quelle attività necessarie allo svolgimento delle attività statutarie.

Gli oneri di raccolta fondi sono evidenziati con un dettaglio che possa fornire maggiori informazioni possibili e gli scostamenti sono dovuti principalmente alla diversificazione delle attività e all'adeguamento dei costi. In particolare, questo si rispecchia nei costi per la gestione dei lasciti, che come abbiamo evidenziato nella sezione proventi, hanno visto una crescita importante, anche a seguito dei molti immobili venduti che ovviamente comportano provvigioni. Il sostanziale azzeramento della voce 2.5 è dovuto al fatto che dopo l'investimento dell'anno precedente non è stata reputata necessaria una nuova campagna istituzionale, ma si è preferito redistribuire l'investimento su altri canali.

I servizi generici di raccolta fondi fanno riferimento alle attività condivise a sostegno di tutte le aree della raccolta fondi e quindi non riconducibili ad una singola voce.

Rispetto alla voce 2.7 si includono i servizi per l'ideazione e realizzazione di campagne di sensibilizzazione come quella sui Principi Umanitari e per richiedere il cessate il fuoco nella Striscia di Gaza. E' inoltre incluso uno studio statistico condotto da IPSOS e la formazione di un gruppo di operatori umanitari che possano raccontare la propria esperienza sul terreno ed essere in grado di rappresentare MSF in spazi pubblici e occasioni mediatiche.

Inoltre include le spese relative al progetto H.O.P.E. Desk (Health, Orientation, Promotion, Education), che offre sportelli di orientamento sociosanitario rivolti alle persone che vivono in condizioni di marginalità o sono in transito nella città, per facilitare e supportare il loro accesso ai servizi del Sistema Sanitario Nazionale. Tra i servizi offerti dallo sportello ci sono attività di promozione alla salute, orientamento e supporto per migliorare l'accesso ai servizi sanitari pubblici, nonché un servizio di accompagnamento per le persone particolarmente vulnerabili presso le strutture sanitarie più idonee. Il progetto, già attivo a Palermo, Torino e Udine ha visto l'aggiunta di due sportelli, Roma e Napoli, nel corso del 2023. Si pone come obiettivo anche

quello di documentare le possibili barriere d'accesso alle cure per i migranti, richiedenti asilo e rifugiati che vivono o sono in transito nella città di Roma e di contribuire a creare una rete di collaborazioni e partenariati con associazioni e realtà già attive sul territorio per garantire un migliore accesso alle cure alla popolazione di riferimento. Gli sportelli sono gestito da gruppi di volontari, che hanno seguito una formazione ad-hoc per poter prestare assistenza alle persone che si recheranno allo sportello.

Godimento beni di terzi

Costi e oneri da attività di interesse generale	Saldi al 31.12.2023	Saldi al 31.12.2022
<i>3.1) godimento beni di terzi raccolta fondi</i>	152.821	134.619
<i>3.2) godimento beni di terzi attività istituzionali</i>	143.566	132.422
3) TOTALE GODIMENTO BENI DI TERZI	296.388	267.041

La voce costi per godimento beni di terzi ospita la quota parte degli affitti e delle spese condominiale delle sedi degli uffici e dei gruppi locali. Il criterio di allocazione è quello spiegato precedentemente, ossia il criterio del *Full Time Equivalent*. Anche in questo caso è stato evidenziato il costo relativo alla raccolta fondi e quello relativo alle attività istituzionali.

Personale

Costi e oneri da attività di interesse generale	Saldi al 31.12.2023	Saldi al 31.12.2022
<i>4.1) costo del personale di raccolta fondi (incluso Face to Face)</i>	3.664.081	3.322.058
<i>4.2) costo del personale attività istituzionali</i>	2.422.111	2.181.899
4) TOTALE PERSONALE	6.086.193	5.503.956

Il costo del personale include la retribuzione e tutti gli oneri sociali e fiscali ad esso riferiti e sono allocati puntualmente al dipartimento di riferimento grazie ad un sistema di contabilità analitica.

Il costo per personale del programma Face to Face è riferito ai dialogatori che collaborano direttamente con Medici Senza Frontiere senza intermediari.

Ammortamenti

Costi e oneri da attività di interesse generale	Saldi al 31.12.2023	Saldi al 31.12.2022
<i>5.1) ammortamenti raccolta fondi</i>	53.236	40.667
<i>5.2) ammortamenti attività istituzionali</i>	49.527	39.935
5) AMMORTAMENTI	102.763	80.602

Come per altre voci, anche gli ammortamenti vengono contabilizzati in questa attraverso il criterio di allocazione del *Full Time Equivalent*. Anche in questo caso è stato evidenziato il costo relativo alla raccolta fondi e quello relativo alle attività istituzionali. Come evidenziato nel capitolo "immobilizzazioni Materiali – Automezzi" nel corso del 2023 è stato acquistato un mezzo attrezzato ed utilizzato come ambulatorio mobile.

Accantonamenti per rischi e oneri

Nel corso del 2023 Medici Senza Frontiere onlus ha visto avanzare una richiesta per coguagli di spese condominiali per l'annualità 2020 dalla proprietà dell'ufficio di Roma. In via prudenziale e in attesa della verifica della documentazione, si è reputato prudente accantonare a fondo rischi e oneri un ammotare a copertura delle successive annualità 2021,2022 e 2023.

Oneri diversi di gestione

Costi e oneri da attività di interesse generale	Saldi al 31.12.2023	Saldi al 31.12.2022
<i>7.1) sevizi generici raccolta fondi</i>	471.444	379.359
<i>7.2) oneri bancari per gestione donazioni</i>	408.647	378.751
<i>7.3) servizi generici attività istituzionale</i>	254.256	206.886
7) ONERI DIVERSI DI GESTIONE	1.134.347	964.996

Gli oneri diversi di gestione ospitano spese di viaggi, inclusi pernottamenti e vitto, le location per eventi, incontri e riunioni, spese per utenze, di cancelleria, assicurazioni obbligatorie e servizi postali di natura generale; vengono contabilizzati in questa attraverso il criterio di allocazione del *Full Time Equivalent*. Anche in questo caso è stato evidenziato il costo relativo alla raccolta fondi e quello relativo alle attività istituzionali.

La voce ospita inoltre gli oneri bancari direttamente connessi all'incasso delle donazioni da raccolta fondi per tutti i diversi canali (bancari, postali, carte di credito ecc), che crescono al crescere delle donazioni e della diversificazione dei canali di raccolta.

Rimesse per missioni e progetti

Negli schemi di bilancio, nelle rimesse per progetti, è stato evidenziato separatamente l'importo del 5 per mille anche per sottolineare il fatto che l'intero ammontare è stato girato alla sezione operativa belga, senza trattenere alcun costo associato.

Di seguito il dettaglio:

Rimesse per progetti e missioni	Saldi al 31.12.2023	Saldi al 31.12.2022
MSF Internationale Office (incl.TIC e SITS)	1.425.972	1.323.316
MSF-Campagna Accesso ai Farmaci Essenziali	181.302	207.891
DNDi - Drugs for Neglected Diseases iniziative	133.600	151.600
MSF Belgio - 5 per mille	7.572.283	7.632.863
MSF Belgio	38.424.766	34.944.443
MSF Spagna	11.499.262	10.644.326
MSF Francia	85.460	20.390
MSF Olanda	356.343	25.838
TOTALE	59.678.988	54.950.667

Nel complesso si evidenzia un incremento del contributo per progetti e missioni pari a circa il 9%, riconducibile essenzialmente al buon risultato di raccolta fondi e dalla corretta gestione degli investimenti.

Si rilevano inoltre le spese sostenute e coperte dal contributo del centro operativo Belga che ha affidato ad MSF Italia la gestione dei progetti in Italia. Ci siamo accorti che le stesse persone curate ed assistite a migliaia di chilometri di distanza si trovavano spesso in condizioni di precarietà e bisogno proprio nel nostro Paese. Le attività svolte durante questi anni sono state rivolte prevalentemente nel fornire assistenza medica e psicologica alle persone migranti arrivate via mare e a quelle presenti sul territorio, in particolare condizioni di vulnerabilità. Si riporta una sintesi dei costi sostenuti per i progetti e per il coordinamento degli stessi per natura del costo:

DETTAGLIO COSTI PROGETTI IN ITALIA	PROGETTO Sopravvissuti alla Tortura	PROGETTO Popolazioni in movimento	COORDINAMENTO E TRASVERSALI	TOTALE
Salari e oneri sociali	633.640	959.403	419.645	2.012.688
Travel	37.424	79.164	24.665	141.254
Servizi e beni	24.335	57.591	24.817	106.743
Godimento beni di terzi	22.003	144.755	44.717	211.476
Ammortamenti	-	-	9.015	9.015
Spese generali	50.223	127.954	38.852	217.029
TOTALE	767.625	1.368.868	561.712	2.698.205

Costi e oneri da attività diverse

B) Costi e oneri da attività diverse	Saldi al 31.12.2023	Saldi al 31.12.2022
<i>7) Oneri diversi di gestione</i>	129	497
TOTALE	129	497

Gli importi evidenziati in questa voce si riferiscono, come per i ricavi, alle attività di royalties, che Medici Senza Frontiere percepisce; principalmente si tratta di promozione delle iniziative attraverso acquisto di banner e spazi pubblicitari on-line.

Costi e Oneri da attività di raccolta fondi

Si rimanda al commento nel paragrafo ricavi per attività di raccolta fondi

Costi e Oneri da attività finanziarie e patrimoniali

C) Costi e oneri da attività di raccolta fondi	Saldi al 31.12.2023	Saldi al 31.12.2022
<i>1) Su rapporti bancari</i>	18.179	180.688
TOTALE	18.179	180.688

In questa voce sono ospitati i costi e le commissioni bancarie non direttamente connesse all'incasso di donazioni.

Costi e oneri da attività di supporto generale

E) Costi e oneri di supporto generale	Saldi al 31.12.2023	Saldi al 31.12.2022
<i>2) Servizi</i>	659.579	593.918
<i>3) Godimento beni terzi</i>	75.770	60.249
<i>4) Personale</i>	1.382.781	1.244.125
<i>5) Ammortamenti</i>	26.066	18.591
<i>7) Altri oneri</i>	209.630	129.012
TOTALE	2.353.827	2.045.895

I costi per servizi riconducibili all'attività da supporto gestionale vedono un incremento dovuto a vari fattori: nel corso del 2023 sono partiti alcuni importanti progetti che, pur generando beneficio a tutta l'organizzazione, ricadono nei costi di supporto generale; fra questi possiamo menzionare un percorso per migliorare le azioni di promozione e inclusione, il così detto EDI, *Equity Diversity Inclusion*. Si è poi fatto un percorso per adottare un modello organizzativo conforme alla Lg231/2001, fino ad ora riservata alle realtà aziendali, ma ormai opportuna anche per gli attori del Terzo Settore. Infine, MSF ha introdotto un piano di miglioramento della sicurezza informatica. Queste ultime attività hanno generato dei costi per l'implementazione dei piani che sono obbligatori e di conseguenza per la relativa formazione dello staff coinvolto.

Rispetto alle attività in continuità con gli anni precedenti, questa voce ospita il costo relativo ai consulenti del lavoro, fiscale e legale, nonché le spese per le attività relative agli adempimenti per la sicurezza sul lavoro, per la revisione legale del bilancio locale e anche del bilancio consolidato a livello di Movimento MSF.

Gli oneri da attività di supporto generale ospitano anche i costi relativi all'organizzazione dell'Assemblea Generale e degli altri incontri associativi, nonché il compenso al Presidente dell'associazione. A tal proposito si veda il capitolo "Compensi ad amministratori e sindaci" in calce alla presente Relazione

Imposte

L'Associazione è un Ente non commerciale che gode delle agevolazioni previste dall'art 10 e seguenti del D.lgs. 460/97 per le onlus, pertanto è soggetta all'IRES per i soli redditi da fabbricati.

IMPOSTE	Saldi al 31.12.2023	Saldi al 31.12.2022
<i>imposte da attività istituzionali</i>	78.366	73.262
<i>imposte da attività di raccolta fondi</i>	301.484	233.618
<i>imposte da attività di supporto generale</i>	67.996	50.990
TOTALE	447.846	357.870

L'Associazione determina l'imponibile IRAP secondo le disposizioni dell'art 10 del D.Lgs 446/97. A causa della necessità di chiudere il rendiconto con largo anticipo rispetto alle tempistiche di pubblicazione delle aliquote ufficiali da applicare per ciascuna regione ed attività, nel 2023 è stata fatta una stima prudenziale ed eventuali sopravvenienze attive/passive, saranno contabilizzate nell'esercizio 2024.

Si ricorda che il costo IRAP viene esposto al netto dei riaddebiti relativi a costo di personale non a carico di Medici Senza Frontiere Onlus.

In particolare, l'incremento nella voce "imposte da attività di raccolta fondi" è legato ai costi IMU, TARI/TASI per gli immobili da lasciti (vedi voce "rimanenze").

Avanzi e Disavanzi

Per il 2023 non si rilevano avanzi e disavanzi.

Numero di dipendenti al 31/12/2023

L'organico dell'Associazione al 31 dicembre 2023, ripartito per categoria, ha subito, rispetto al precedente esercizio, le seguenti variazioni:

Organico	Al 31.12.2023	Al 31.12.2022	Variazioni
Dirigenti	7	7	0
Quadri	14*	14*	0
Impiegati in sede	89*	83*	6
Impiegati in progetti Italia	52	50	2
Totale	162	154	8

* include sia lo staff in aspettativa che le relative sostituzioni

Si rileva un lieve scostamento dovuto principalmente al rafforzamento di alcune aree a seguito di una riorganizzazione interna.

Il contratto collettivo nazionale di lavoro applicato è quello delle Aziende del Terziario - distribuzione e servizi.

Per una analisi delle risorse umane di Medici Senza Frontiere onlus si rimanda al Bilancio Sociale.

ILLUSTRAZIONE DELL'ANDAMENTO ECONOMICO E FINANZIARIO DI MEDICI SENZA FRONTIERE ONLUS E DELLE MODALITÀ DI PERSEGUIMENTO DELLE FINALITÀ STATUTARIE

Il 2023 è stato un anno particolarmente difficile per gli interventi medico-umanitari che MSF nel mondo ha dovuto affrontare. Medici Senza Frontiere Onlus ha contribuito con un importo rilevante al budget operativo. Ma il contributo al movimento non è solo di natura finanziaria.

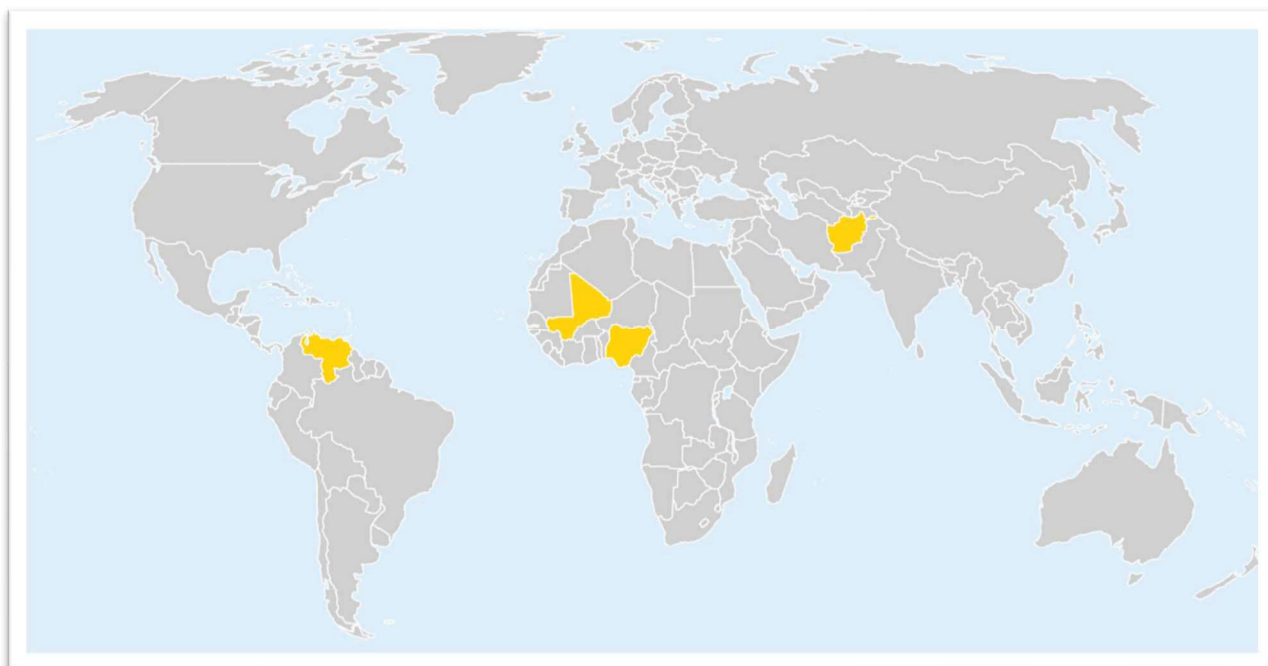
Fra le attività istituzionali di una Sezione "Partenaria" quale è Medici Senza Frontiere onlus figura anche il reclutamento e la gestione degli operatori umanitari per i progetti sul terreno. Il personale reclutato dalla sezione italiana presenta profili tanto sanitari (medici, chirurghi, anestesisti, infermieri, ostetriche, antropologi etc.) quanto non sanitari (logisti, tecnici della gestione dell'acqua, amministratori, etc.). Nel corso dell'anno, **MSF Italia ha gestito 371 partenze di operatrici e operatori umanitari per progetti sul terreno**. La sezione italiana è una dei maggiori "fornitori" di operatori all'interno dell'intero movimento. Oltre alle competenze tecniche, vengono apprezzate molto positivamente la durata della permanenza sul terreno (missioni di durata superiore ai 6 mesi) e la permanenza con l'organizzazione (oltre i 3 anni). L'insieme di questi elementi si traduce, tra le altre cose, in un numero elevato di operatori che hanno occupato posizioni di coordinamento. In termini di figure professionali, le partenze del personale con profilo medico e paramedico hanno rappresentato il 53% del totale. Particolare enfasi viene posta per far partire ciascun operatore nelle migliori condizioni mediche (con vaccinazioni aggiornate, visite mediche pre-partenza, autodeterminazione dei rischi) unitamente all'ottenimento di una corretta certificazione d'idoneità alla missione. Il seguimiento medico e i corretti controlli vengono garantiti anche al rientro dalle missioni. A questo si aggiunge anche il supporto psicologico sia pre che post missione. Anche in quest'ambito MSF, nel 2023, ha ulteriormente rinforzato il servizio di supporto psicosociale sia per lo staff in partenza per l'estero che per quello che lavora in Italia.

Oltre all'esperienza acquisita sul campo, Medici Senza Frontiere onlus lavora per rinforzare le competenze tecniche e trasversali dei propri operatori. Le attività formative sono generalmente suddivise in istituzionali, ovvero training specifici condivisi con i Centri Operativi, e corsi realizzati interamente da Medici Senza Frontiere onlus per gli operatori italiani in base alle esigenze espresse al rientro dalle missioni.

UTILIZZO CONTRIBUTO 5X1000

In relazione al contributo ricevuto dall'iniziativa 5x1000 edizione 2022, si riporta di seguito un riepilogo e quindi un report finanziario e un breve report narrativo per ogni progetto. L'importo ricevuto è stato interamente inviato al centro operativo belga che lo ha allocato secondo le esigenze operazionali, coprendo un ampio ventaglio di Paesi e tipologie di interventi.

5 x 1000 - MSF ITALIA - EDIZIONE 2023		
Missione	Progetto	Importo (Euro)
AFGHANISTAN	Kunduz Hospital	1.500.000
VENEZUELA	Bolivar	1.572.283
NIGERIA	Maiduguri Bemonc and Nut	1.500.000
YEMEN	Mocha Hospital	1.500.000
MALI	Niono Segou Basic Health Care	1.500.000
	TOTALE	7.572.283



1) AFGHANISTAN - KUNDUZ TRAUMA CENTER

Paese		AFGHANISTAN	
Progetto		AF182 - Kunduz Hospital	
Totale spese sostenute per il progetto nell'anno 2023		6.183.445	
Di cui:			
porzione finanziata con proventi "5 per 1000" da MSF Onlus:		1.500.000	
Incidenza del contributo "5 per 1000" da MSF Onlus sul totale delle spese sostenute per il progetto nell'anno 2023:		24%	
Analisi delle spese sostenute per categoria di spesa		Euro	Incidenza %
	Staff Nazionale e Internazionale	3.446.503	56%
	Costi di gestione operativi	83.435	1%
	Spese mediche / nutrizionali	1.597.358	26%
	Spese di logistica e trattamento acque	770.649	12%
	Trasporti e magazzinaggio	285.500	5%
	TOTALE	6.183.445	100%



Decenni di conflitti, disastri naturali, la pandemia Covid e il ritorno dei talebani nella capitale Kabul, con conseguenti politiche sociali disastrose principalmente a sfavore della popolazione femminile, contribuiscono a rendere l'Afghanistan uno degli scenari umanitari più complessi e disperati. Il progetto dell'ospedale di Kunduz è stato aperto per la prima volta nel 2011 come centro traumatologico da 50 posti letto, poi ampliato fino ad una capacità di 92. Il 3 ottobre 2015, gli attacchi aerei statunitensi hanno distrutto completamente l'ospedale di MSF a Kunduz, uccidendo 42 persone tra pazienti ed operatori MSF e ferendone molte altre. L'ospedale è stato successivamente ricostruito e riaperto nell'agosto del 2021 e ad oggi rimane l'unico centro traumatologico nella provincia di Kunduz (che conta una popolazione stimata di 1.5 milioni di abitanti) in grado di fornire cure di qualità e gratuite, in un paese in cui l'accesso all'assistenza sanitaria è estremamente complicato. Nel 2023, MSF ha aperto anche una nuova sala operatoria e aggiunto ulteriori posti letto per i pazienti presi in carico dalla struttura e quelli in degenza post-operatoria. Il nostro staff svolge inoltre attività di supporto alla salute mentale e promozione della salute, nonché trainings di specializzazione. Kunduz si conferma pertanto come progetto di estrema importanza e ad ampio raggio: l'ospedale di MSF è una delle pochissime strutture sanitarie in funzione nella regione ed l'assistenza sanitaria fornita alla martoriata popolazione afghana è fondamentale. A supporto di ciò, i dati della missione raccolti nel 2023: il numero degli accessi mensili al centro di supera infatti le 3000 unità.

2) VENEZUELA – Trattamento e prevenzione della Malaria

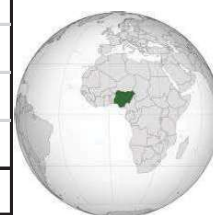
Paese		VENEZUELA	
Progetto		VE103 - Bolivar	
Totale spese sostenute per il progetto nell'anno 2023		3.134.717	
Di cui:			
porzione finanziata con proventi "5 per 1000" da MSF Onlus:		1.572.283	
Incidenza del contributo "5 per 1000" da MSF Onlus sul totale delle spese sostenute per il progetto nell'anno 2023:		50%	
Analisi delle spese sostenute per categoria di spesa		Euro	Incidenza %
	Staff Nazionale e Internazionale	2.158.285	69%
	Costi di gestione operativi	14.237	0%
	Spese mediche / nutrizionali	381.125	12%
	Spese di logistica e trattamento acque	483.086	15%
	Trasporti e magazzinaggio	97.984	3%
	TOTALE	3.134.717	100%



La profonda crisi politica e socio-economica che da anni affligge il Venezuela ha portato ad un collasso del paese e delle condizioni di vita della popolazione locale, la quale ha difficoltà ad accedere ai servizi basilari come il cibo e le cure mediche. Le strutture sanitarie sono al collasso, senza risorse finanziarie, con scarse quantità di medicinali e materiale sanitario disponibili, il personale medico locale del tutto insufficiente per rispondere ai bisogni della popolazione. MSF è presente in Venezuela, a Bolivar e nelle zone limitrofe, già da 9 anni e il suo intervento è fondamentale per colmare le infinite lacune del sistema statale. Nella regione di Bolivar, l'attività di MSF si concentra sul trattamento e la prevenzione della malaria, fornendo supporto e risorse all'ospedale locale e ai centri di salute. MSF organizza training del personale sanitario, fornisce medicinali per la cura della malaria, garantisce accesso ad acqua pulita e potabile, dà supporto alla logistica dei centri di salute in cui lavora. Alcune attività si sono focalizzate anche sulla salute riproduttiva e la salute mentale. L'anno appena concluso ha visto MSF focalizzarsi principalmente sul passaggio di consegne di tutte queste competenze, al fine di capitalizzare il suo intervento quasi decennale nel paese e fare in modo che le strutture locali possano a mano a mano rendersi indipendenti.

3) NIGERIA – Maiduguri SRH (Sexual and Reproductive Health) - Salute Sessuale e riproduttiva

Paese		NIGERIA	
Progetto		NG110 - Maiduguri Bemonc and Nut	
Totale spese sostenute per il progetto nell'anno 2023		6.743.021	
Di cui:			
porzione finanziata con proventi "5 per 1000" da MSF Onlus:		1.500.000	
Incidenza del contributo "5 per 1000" da MSF Onlus sul totale delle spese sostenute per il progetto nell'anno 2023:		22%	
Analisi delle spese sostenute per categoria di spesa		Euro	Incidenza %
	Staff Nazionale e Internazionale	3.898.338	58%
	Costi di gestione operativi	9.362	0%
	Spese mediche / nutrizionali	1.739.454	26%
	Spese di logistica e trattamento acque	871.742	13%
	Trasporti e magazzinaggio	224.125	3%
	TOTALE	6.743.021	100%



Maiduguri è la capitale dello stato del Borno, situato nel nord-est del paese, al confine con Niger, Chad e Camerun. Lo stato è estremamente instabile in termini di sicurezza, soprattutto Maiduguri, ex base del gruppo armato Boko Haram. Secondo fonti esterne, ci sono oltre 2 milioni di sfollati e, negli ultimi anni, la popolazione di Maiduguri è letteralmente raddoppiata a causa dell'afflusso di queste persone. Questa popolazione fa affidamento quasi esclusivamente sugli aiuti umanitari per l'accesso ai servizi base come il cibo e le cure mediche. Anche se il governo locale continua ad affermare che la situazione è sotto controllo e, soprattutto, sicura, la realtà dei fatti è ben diversa ed il livello generale di insicurezza rimane alto. Per MSF e le altre organizzazioni è molto complicato accedere alle aree di maggiore bisogno poichè lo spazio umanitario rimane strettamente controllato e limitato da tutte le parti in conflitto. A Maiduguri MSF gestisce il più grande programma di alimentazione terapeutica, occupandosi di bambini gravemente malnutriti e con complicazioni mediche anche gravi. Inoltre, MSF gestisce un centro terapeutico nutrizionale nell'ospedale di Nilefa Keji Hospital situato nel distretto sud di Maiduguri. In queste zone, i picchi di malnutrizione seguono le stagioni e ciclicamente il numero dei pazienti varia da 85, durante la bassa stagione, ad oltre 300 nel periodo di picco massimo. Solo i casi più gravi vengono ospedalizzati; gli altri invece sono trattati a livello ambulatoriale. Nel 2023, MSF ha avviato anche attività di cliniche mobili che distribuiscono cibo terapeutico anche nella aree più remote. Durante i primi 3 mesi dell'anno, il numero di pazienti trattati è stato il più alto mai registrato dall'inizio delle attività nel 2017.

4) YEMEN – ospedale da campo di Mokha

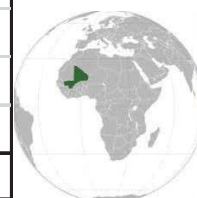
Paese	YEMEN		
Progetto	YE103 - Mocha Hospital		
Totale spese sostenute per il progetto nell'anno 2023		7.197.927	
Di cui:			
porzione finanziata con proventi "5 per 1000" da MSF Onlus:		1.500.000	
Incidenza del contributo "5 per 1000" da MSF Onlus sul totale delle spese sostenute per il progetto nell'anno 2023:		21%	
Analisi delle spese sostenute per categoria di spesa		Euro	Incidenza %
	Staff Nazionale e Internazionale	5.143.500	71%
	Costi di gestione operativi	7.367	0%
	Spese mediche / nutrizionali	933.370	13%
	Spese di logistica e trattamento acque	852.630	12%
	Trasporti e magazzinaggio	261.060	4%
	TOTALE	7.197.927	100%



Lo stato di crisi ed emergenza umanitaria in Yemen, dura ormai da più di dieci anni. Il conflitto armato, tutt'oggi in corso, è estremamente complesso e le parti coinvolte non sembrano in alcun modo avvicinarsi ad una possibile tregua. Mokha, dove MSF ha aperto il suo progetto, si trova nel sud del paese sulle coste del Mar Rosso e la sua posizione geografica l'ha resa negli anni teatro di scontro per interessi di vario genere. Il conflitto ha costretto centinaia di migliaia di famiglie a lasciare le proprie case per rifugiarsi in luoghi più sicuri. Lo Yemen rimane, ancora nel 2023, un territorio in estrema crisi e con enormi bisogni umanitari; l'accesso ai bisogni di prima necessità è molto ridotto e ancor di più l'accesso a cure sanitarie di base. Il progetto di Mokha è iniziato con una distribuzione di farmaci e materiale medico, e nel corso degli anni si è allargato anche ad interventi di chirurgia e attività di outreach e di formazione, volte a potenziare e supportare le strutture del ministero della salute yemenita. Il focus principale delle attività di MSF in questa zona è l'accesso gratuito e illimitato a servizi come la maternità, pediatria e chirurgia d'urgenza. Nel corso del 2023, il tasso di occupazione dei letti dell'ospedale di Mokha, una delle strutture supportate da MSF, è stato del 70%

5) MALI – Assistenza medico-umanitaria e salute mentale per le vittime di violenza, donne incinte e bambini sotto i 15 anni nel distretto di Niono.

Paese		MALI	
Progetto		ML102 - Niono Segou Basic Health Care	
Totale spese sostenute per il progetto nell'anno 2023		5.656.691	
Di cui:			
porzione finanziata con proventi "5 per 1000" da MSF Onlus:		1.500.000	
Incidenza del contributo "5 per 1000" da MSF Onlus sul totale delle spese sostenute per il progetto nell'anno 2023:		27%	
Analisi delle spese sostenute per categoria di spesa		Euro	Incidenza %
	Staff Nazionale e Internazionale	2.683.242	47%
	Costi di gestione operativi	22.753	0%
	Spese mediche / nutrizionali	1.828.753	32%
	Spese di logistica e trattamento acque	784.431	14%
	Trasporti e magazzinaggio	337.512	6%
	TOTALE	5.656.691	100%



Il Mali affronta da anni gravissimi problemi politico-sociali e di sicurezza. Oltre 7.2 milioni di persone vivono nelle regioni colpite dalla crisi, ossia il centro e il nord del paese. La situazione è resa ancora peggiore dalle frequenti inondazioni e catastrofi naturali che ciclicamente colpiscono queste zone. La crisi umanitaria che il paese sta vivendo ha portato ad uno spostamento massivo della popolazione locale, che ha cercato rifugio nei vicini Burkina Faso, Niger e Mauritania. Gli ultimi dati disponibili parlano di circa 450 mila sfollati e 64 mila rifugiati. Un accordo di pace è stato stipulato nel 2015, ma di fatto mai rispettato e la crisi umanitaria ormai è divenuta cronica. Nella regione amministrativa di Segou dove, nel distretto di Niono, MSF ha stabilito il suo progetto, gli scontri tra i gruppi armati dell'opposizione e l'esercito sono drammaticamente aumentati negli ultimi anni, fino ad arrivare a mettere in pericolo le strutture sanitarie. Alcuni pazienti sono stati colpiti da proiettili volanti nel centro di salute di MSF a Niono. È evidente come l'intervento di MSF sia cruciale in un'area così complessa e problematica, dove l'accessibilità all'assistenza sanitaria è estremamente debole. L'intervento di MSF si focalizza principalmente su malnutrizione e attività di salute mentale per le vittime di violenza, donne incinte e bambini al di sotto dei 15 anni di età. Si tratta di un progetto ancorato alla realtà rurale e comunitaria della zona di Niono, per cui la presenza di MSF unita alla conoscenza dei bisogni della popolazione sono l'elemento chiave per la riuscita dell'intervento. MSF lavora attualmente in un centro di salute mentale, 7 centri di salute comunitari forniti di reparto pediatria, che offrono consultazioni ai bambini sotto i 15 anni insieme a vaccinazioni e screening di malnutrizione, 22 ambulatori sanitari dove MSF cura i bambini sotto i 5 anni con focus specifico su malaria, diarrea e polmonite e due centri di gestione integrata dove si svolgono principalmente attività di formazione e training. Nel 2023, le attività di MSF sono state finalizzate alla riduzione del tasso di mortalità della popolazione target. Particolare importanza ha il piccolo reparto maternità aperto all'interno del centro di salute di Niono, con assistenza ostetrica e neonatale completa di emergenza (si effettuano anche parti cesarei), che ha contribuito ad abbassare notevolmente il numero di decessi tra le donne incinte e i neonati.

Compensi ad amministratori e sindaci

Nel corso dell'assemblea straordinaria del 14 aprile 2012 è stato approvato il nuovo statuto di MSF onlus, che determina tra l'altro la possibilità di remunerare le cariche di Presidente e di componente del Collegio dei Revisori (ora Organo di Controllo) della Associazione.

Nel corso dell'assemblea ordinaria del 15 aprile 2012 è stato stabilito che per ciascun membro dell'Organo di Controllo la retribuzione fosse pari ad Euro 3.000 annui oltre cassa e IVA se dovuti. Durante l'Assemblea Generale di aprile 2023 abbiamo ricevuto le dimissioni di un membro del collegio e provveduto all'elezione del nuovo. Per l'anno 2023, tutti e quattro i componenti dell'Organo di Controllo Collegio dei Revisori hanno percepito, proquota, quanto deliberato dalla Assemblea.

Nell'assemblea ordinaria del 4 novembre 2012 è stato stabilito che per il Presidente di Medici Senza Frontiere onlus fosse remunerato. Nel corso dell'Assemblea Generale 2019 sono stati rivisti i criteri di remunerazione: l'indennità del Presidente è pari al 60% della retribuzione lorda del DG più 1%, così come stabilito dall'AG e formalizzato in fase di Consiglio Direttivo nel maggio 2019. L'ammontare complessivo della retribuzione lorda e degli oneri sociali percepito per l'anno 2023 è pari a Euro 53.320. Gli altri membri del Consiglio Direttivo non percepiscono remunerazione nelle loro funzioni di consiglieri.

* * * * *

Il presente rendiconto, composto da Situazione Patrimoniale, Rendiconto gestionale e Relazione sulla Missione, rappresenta in modo veritiero e corretto la situazione patrimoniale – finanziaria, nonché il risultato economico dell'esercizio chiuso al 31 dicembre 2023 e corrisponde alle scritture contabili.

Roma, 16 marzo 2024

Medici Senza Frontiere onlus

La Presidente

Monica Minardi